

## 4.r. 1 – 4 „Quadra“ náramek

**Autorka: Šárka Dvořáková**

### **Materiál:**

(délka náramku 15 cm bez zapínání)

Pohanka 128 ks (P)

Toho 15/0 2 g (T15)

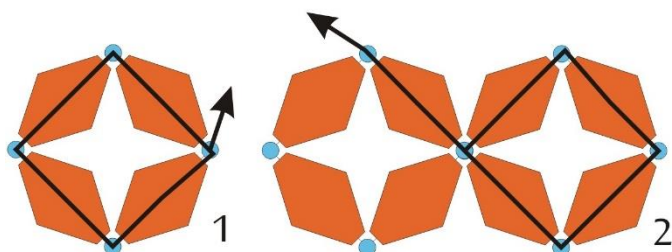
Quadra Tile 32 ks (Q)

Dvouřadé zapínání 1 ks

Jehla, Nymo B

### **Postup:**

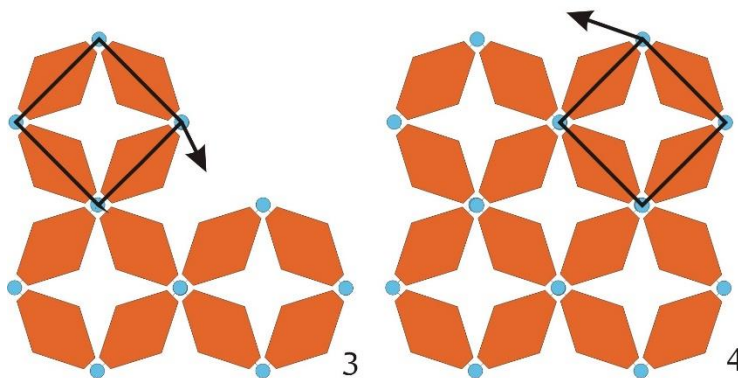
1. Ustříhneme si 2 m nitě. Navlékneme 1 P, 1 T15, 1 P, 1 T15, 1 P, 1 T15, 1 P, 1 T15. Korálky stáhneme 10 cm od konce nitě a svážeme dvěma uzlíky. Provlékneme 1 P a 1 T15.



2. Navlékneme 1 P, 1 T15, 1 P, 1 T15, 1 P, 1 T15, 1 P, provlékneme T15 z druhé strany, než vycházela nit. Provlékneme 1 P a 1 T15 na vedlejším čtverci.

3. Navlékneme 1 P, 1 T15, 1 P, 1 T15, 1 P, 1 T15, 1 P, provlékneme T15 z druhé strany, než vycházela nit. Provlékneme nit do bočního T15 na vnitřní straně čtverečků.

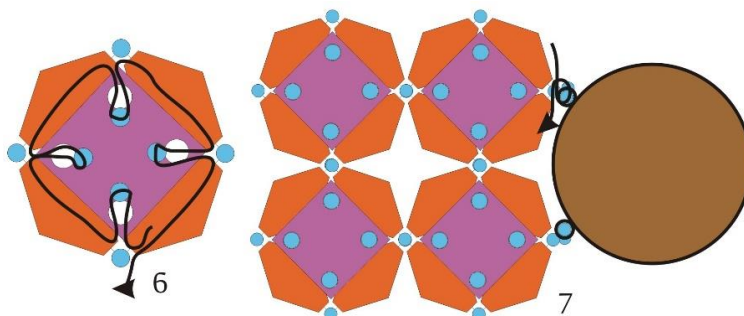
4. Navlékneme 1 P, provlékneme horní T15 na spodním čtverečku, navlékneme 1 P, 1 T15, 1 P, 1 T15, 1 P, provlékneme T15, ze kterého původně vycházela nit, z druhé strany.



5. Podle předchozích kroků ušijeme celou délku náramku.

6. **Našívání čtverečků Quadra.** Nit vychází z P. Navlékneme Q zespona, navlékneme 1 T15, provlékneme Q shora a provlékneme vedlejší pohanku. Opakujeme ještě 3x. Dostatečně utahujeme. Takto pošijeme všechny pohankové čtverce na náramku.

7. **Přišití zapínání.** Nit provlékneme do krajního T15. Navlékneme 1 T15, provlékneme očko na zapínání, navlékneme 1 T15 a provlékneme T15, ze kterého vycházela nit, z druhé strany. Stejně přišijeme i vedlejší očko na zapínání a druhou polovinu zapínání. Zapošijeme nitě.



Korálková škola