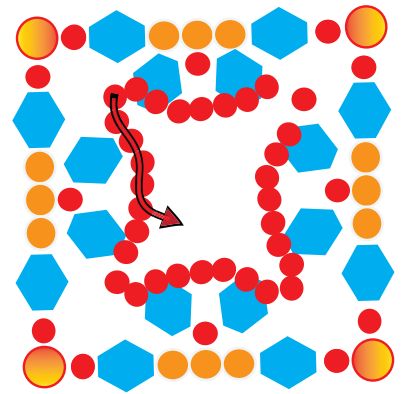
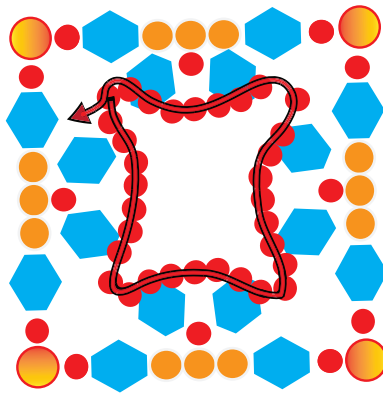
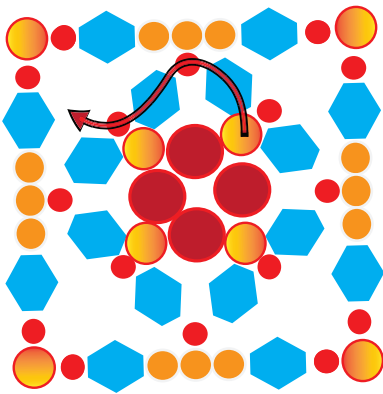


4.r. 1 - 2B Sluníčkový náramek

10. Provlékneme 1 P, 1 T15, 1 P, 1 T15.

11. Navlékneme 7 T15, provlékneme další T15. Celé opakujeme ještě 3x.

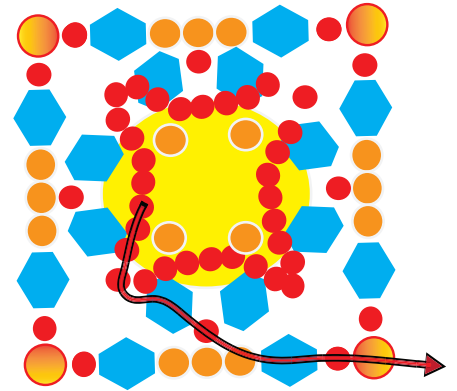
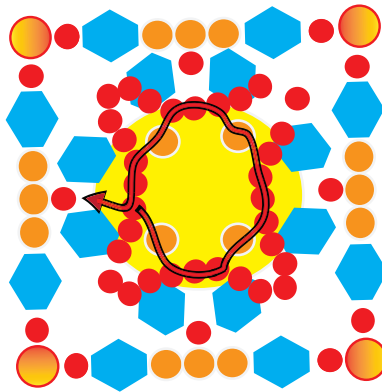

12. Provlékneme 5 T15.



13. Navlékneme 1 T11, provlékneme třetí, čtvrté a páté T15 z dalších sedmi. Celé opakujeme ještě 3x.

14. Vložíme Š.

15. Provlékneme 3 T15, 1 P, 1 T15, 1 T11, 1 P, 1 T15, 1 T8. Při šití dalších čtvercu provlékneme nit až do T8, kde se bude navazovat další čtverec.



16. Navlékneme 1 P, 1 T8, 1 P. Provlékneme T8, ze kterého vycházela nit, z druhé strany. Provlékneme 1 P a 1 T8.

17. Navlékneme 1 T15, 1 P, 3 T11, 1 P, 1 T15, 1 T8, 1 T15, 1 P, 3 T11, 1 P, 1 T15, 1 T8, 1 T15, 1 P, 3 T11, 1 P, 1 T15, 1 T8, 1 T15, 1 P, 3 T11, 1 P, 1 T15. Provlékneme T8, ze kterého vycházela nit, z druhé strany. Provlékneme ještě 1 T15, 1 P, 1 T11.

18. Pokračujeme krokem 3.

