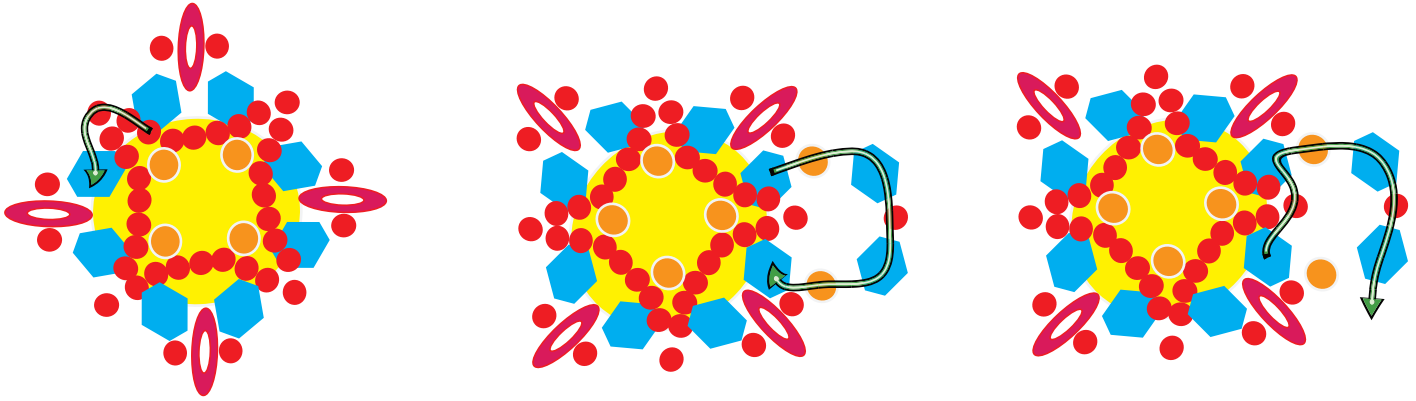


4.r. 1 - 3B Starožitný náramek

10. Provlékne 3 T15, 1 P. (Při šití dalších čtverců provlékneme nit až do P, ze které se bude navazovat další čtverec).

11. Navlékneme 1 T11, 1 P, 1 T15, 1 P, 1 T11. Provlékne P na spodní části čtverce.

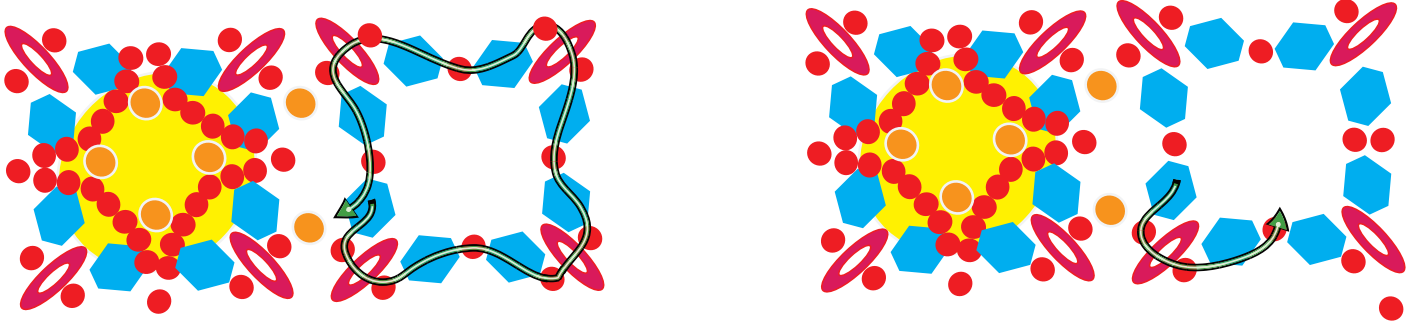
12. Provlékne 1 T15, 1 P, 1 T11, 1 P, 1 T15, 1 P.



13. Navlékneme 1 T15, 1 O, 1 T15, 1 P, 1 T15, 1 P, 1 T15, 1 O, 1 T15, 1 P, 1 T15, 1 P, 1 T15, 1 O, 1 T15, 1 P, 1 T15, 1 P, 1 T15, 1 O, 1 T15. Provlékne 1 P, 1 T15, 1 P.

14. Provlékne 1 T15, 1 O, 1 T15, 1 P, 1 T15.

15. Pokračujeme krokem 3.

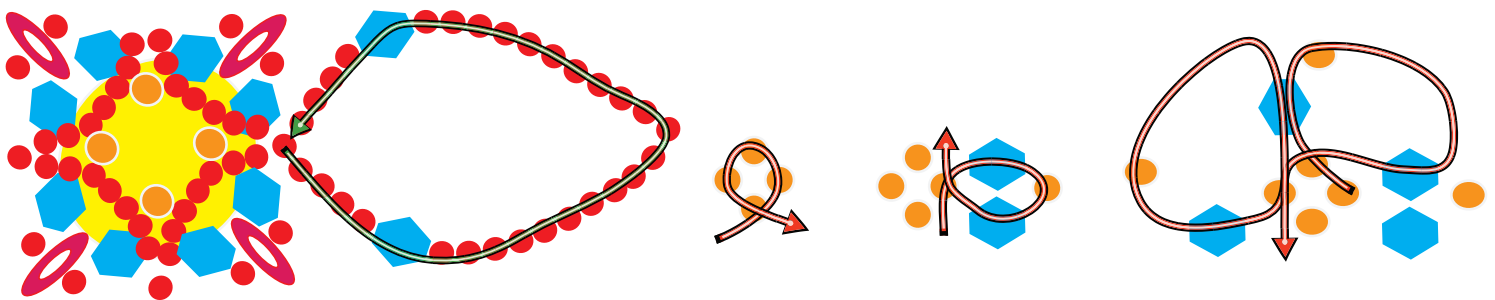


16. Zapínání A: Smyčka: nit vychází z T8, navlékneme 4 T15, 1 P, 21 T15, 1 P, 4 T15. Provlékne T8, ze kterého vycházela nit, z druhé strany.

17. Zapínání B: Váleček: ušijeme 70 cm nitě, navlékneme 4 T11, korálky stáhneme 10 cm od konce nitě a svážeme dvěma uzlíky

18. Provlékne 1 T11 od uzlíku, navlékneme 1 P, 1 T11, 1 P. Provlékne první T11 z druhé strany, než z něj vycházela nit.

19. Provlékne vedlejší T11, navlékneme 1 P, 1 T11. Provlékne 1 P a T11 z druhé strany, než z něj vycházela nit.



20. Provlékne 1 P, navlékneme 1 T11, provlékneme 1 P a 1 T11.

21. Provlékne 1 P a 1 T11. Navlékneme 1 T11, provlékneme 1 T11, opakujeme 3x.

22. Podle kroků 18 - 21 ušijeme ještě 2 patra válečku. U posledního patra neděláme krok 16.

23. Přišití válečku: provlékneme 1 P ve středu válečku, navlékneme 1 T15, 1 P, 3 T15. Provlékne T8 na posledním čtverci. Navlékneme 3 T15. Provlékne P směrem k válečku. Navlékneme 1 T15. Provlékne P na válečku z druhé strany. Nitě zapošijeme.

