

4.r. 2 – 9 Náušnice se čtverečky

Autorka: Šárka Dvořáková

Materiál:

Quad Bead 16 ks (Q)

Miyuki Delica 11/0 3 g (MD)

Akrylový čtverec 16x16 mm 2 ks

Afroháček 2 ks

Jehla, Nymo B



Postup:

1. Ustříháme si 1,2 m nitě. Navlékneme 36 MD.

Korálky stáhneme 15 cm od konce nitě a svážeme dvěma uzlíky. Provlékneme 1 MD směrem od uzlíku.

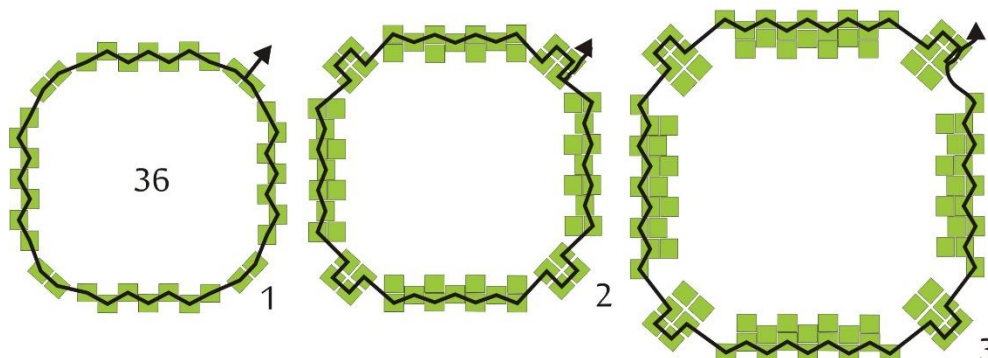
2. Navlékneme 2 MD, hned následující MD provlékneme. Navlékneme 1 MD, 1 MD vynecháme a další provlékneme. Navlékneme 1 MD, 1 MD vynecháme a další provlékneme. Navlékneme 1 MD, 1 MD vynecháme a další provlékneme. Navlékneme 1 MD, 1 MD vynecháme a další provlékneme. Celý postup opakujeme ještě 3x. Na konci ještě provlékneme 1 MD.

3. Navlékneme 2 MD, hned následující MD provlékneme. Navlékneme 1 MD, 1 MD vynecháme a další provlékneme. Navlékneme 1 MD, 1 MD vynecháme a další provlékneme. Navlékneme 1 MD, 1 MD vynecháme a další provlékneme.

Navlékneme 1 MD, 1 MD vynecháme a další provlékneme.

Navlékneme 1 MD, 1 MD vynecháme a další provlékneme.

Navlékneme 1 MD, 1 MD vynecháme a další provlékneme. Celý postup opakujeme ještě 3x. Na konci ještě provlékneme 1 MD.



4. Navlékneme 2 MD, hned následující MD provlékneme. Navlékneme 1 MD, 1 MD vynecháme a další provlékneme. Navlékneme 1 MD, 1 MD vynecháme a další provlékneme. Navlékneme 1 MD, 1 MD vynecháme a další provlékneme. Navlékneme 1 MD, 1 MD vynecháme a další provlékneme. Navlékneme 1 MD, 1 MD vynecháme a další provlékneme. Celý postup opakujeme ještě 3x. Na konci ještě provlékneme 1 MD.

5. Navlékneme 2 MD, hned následující MD provlékneme.

Navlékneme 1 MD, 1 MD vynecháme a další provlékneme.

Navlékneme 1 MD, 1 MD vynecháme a další provlékneme.

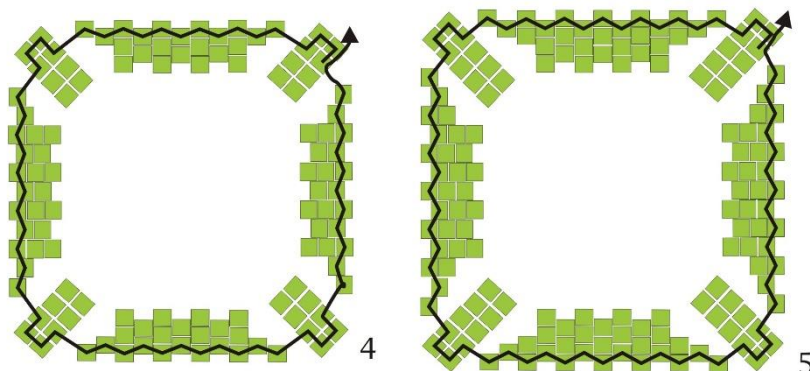
Navlékneme 1 MD, 1 MD vynecháme a další provlékneme.

Navlékneme 1 MD, 1 MD vynecháme a další provlékneme.


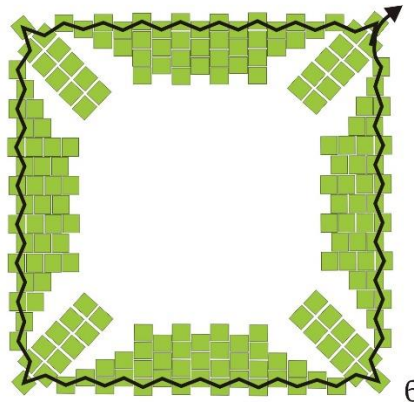
Navlékneme 1 MD, 1 MD

vynecháme a další provlékneme. Navlékneme 1 MD, 1 MD vynecháme a další provlékneme.

Navlékneme 1 MD, 1 MD vynecháme a další provlékneme. Navlékneme 1 MD, 1 MD vynecháme a další provlékneme. Celý postup opakujeme ještě 3x. Na konci ještě provlékneme 1 MD.



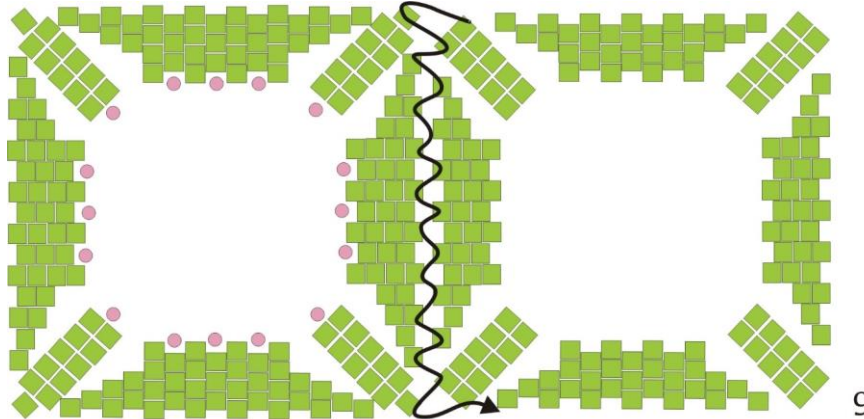
6. Navlékneme 1 MD, hned následující MD provlékneme. Navlékneme 1 MD, 1 MD vynecháme a další provlékneme. Navlékneme 1 MD, 1 MD vynecháme a další provlékneme. Navlékneme 1 MD, 1 MD vynecháme a další provlékneme. Navlékneme 1 MD, 1 MD vynecháme a další provlékneme. Navlékneme 1 MD, 1 MD vynecháme a další provlékneme. Navlékneme 1 MD, 1 MD vynecháme a další provlékneme. Celý postup opakujeme ještě 3x. Nit zapošíjeme.



7. Navlékneme konec nitě, který nám zůstal uprostřed čtverce. Do mezer navlékáme 1 T15, vystouplé MD provlékáme. Nit zapošíjeme.

8. Podle kroků 1 – 6 ušíjeme ještě jeden čtverec, který je u jednu řadu kratší. Nešíjeme řadu s jedním MD v rohu. Nit nezapošíváme.

9. Sešití čtverců. Čtverce přiložíme k sobě. Nit vychází z jednoho MD z dvojice v rohu. Provlékneme 1 MD na druhém čtverci a provlékneme druhý MD z dvojice v rohu. Dále střídavě provlékáme



korálky z jednoho a druhého čtverce tak, aby do sebe zapadaly jako zip. Když začneme sešívát třetí stranu, vložíme dovnitř kabošon a sešíjeme zbytek třetí a čtvrté strany.

10. Provlékneme nit do lícové strany, do druhé řady MD od středu do prvního MD v rovné řadě (korálek je na obr. Označen červeně). Navlékneme

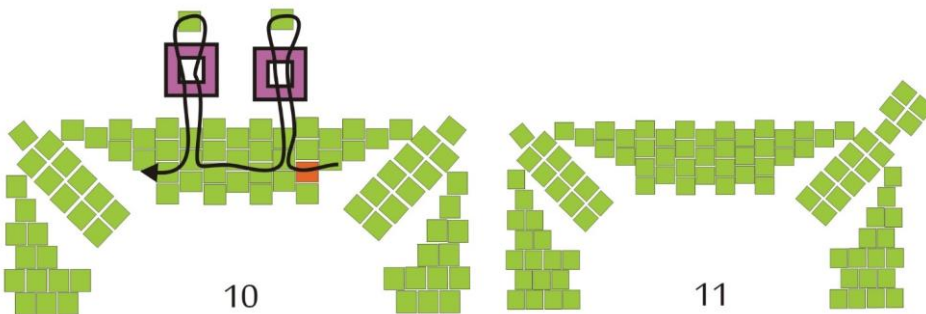
1 Q a 1 MD. Provlékneme Q zpět. Provlékneme následující MD v řadě, 1 MD v třetí řadě a 1 MD zpět v druhé řadě. Navlékneme 1 Q a 1 MD. Provlékneme Q zpět. Provlékneme následující MD v řadě. Opakujeme ještě 3x po zbylých třech stranách čtverce.

11. Přišití očka na afroháček. Nit protáhneme do rohového korálku. Navlékneme 4 MD a

provlékneme MD, ze kterého vycházela nit, z druhé strany.

12. Podle kroku 7 zapošíjeme nit na vnitřní straně druhého čtverce.

13. Dokončení. Do vzniklého očka upevníme afroháček. Stejně ušíjeme i druhou náušnici.



10

11