



4.r. 1-10 Zelenozlatý náramek

Autorka: Darí Fejtková

Materiál:

Superduo (nebo Twin) 88 ks (S)

TOHO 8/0 88 ks (T)

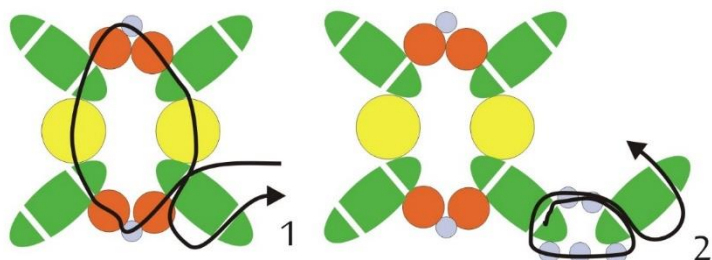
TOHO 15/0 3 g (T15)

Kuličky 6 mm 44 ks (K)

Magnetické zapínání 1 ks

Jehla, Nymo B

Postup:

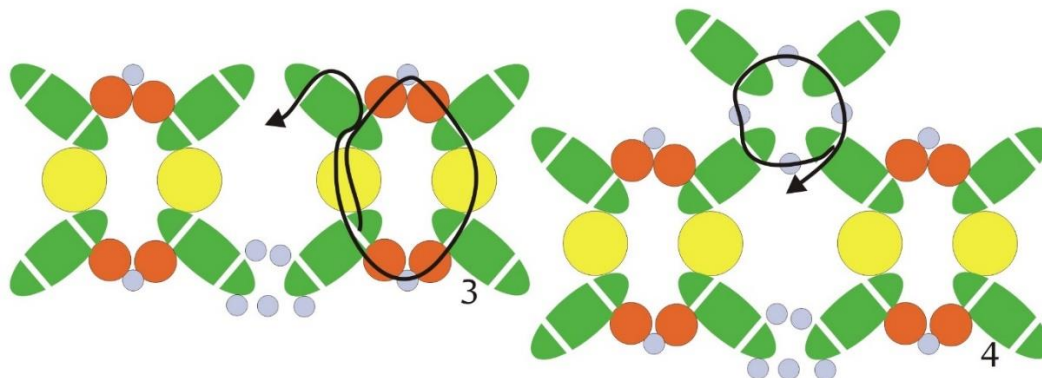


1. Navlékneme 1 S, 1 T8, 1 T15, 1 T8, 1 S, 1 K, 1 S, 1 T8, 1 T15, 1 T8, 1 S, 1 K. Korálky stáhneme 10 cm od konce nitě a svážeme dvěma uzlíky. Provlékneme 1 S do provlečené i do volné dírky.
2. Navlékneme 2 T15, 1 S, 3 T15. Provlékneme S, ze kterého vycházela nit, z druhé strany. Provlékneme 2 T15 a S do

provlečené i do volné dírky.

3. Navlékneme 1 K, 1 S, 1 T8, 1 T15, 1 T8, 1 S, 1 K, 1 S, 1 T8, 1 T15, 1 T8. Provlékneme S, ze kterého vycházela nit, z druhé strany. Provlékneme ještě 1 K, 1 S do provlečené i do volné dírky.

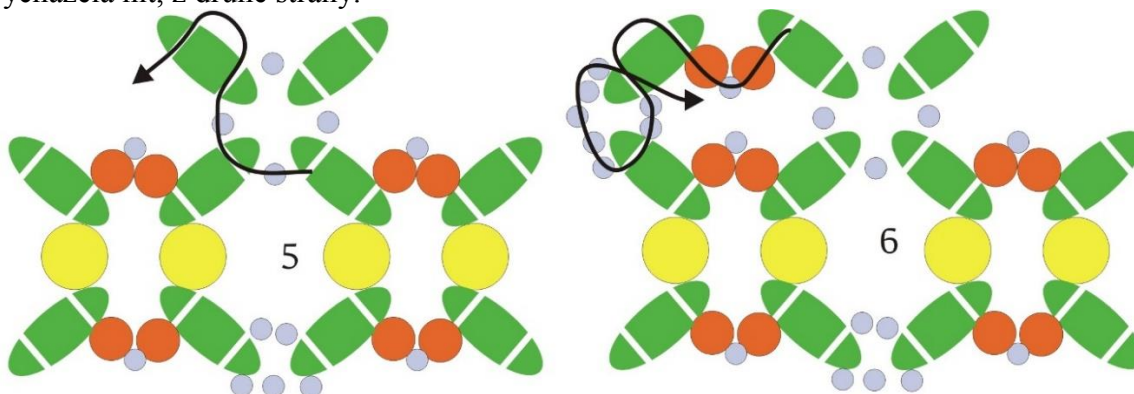
4. Navlékneme 1 T15, provlékneme 1 S na vedlejším čtverečku do volné dírky. Navlékneme 1 T15, 1 S, 1 T15, 1 S, 1 T15. Provlékneme S, ze kterého vycházela nit, z druhé strany.



5. Provlékneme 1 T15, 1 S, 1 T15, 1 S do provlečené i do volné dírky.

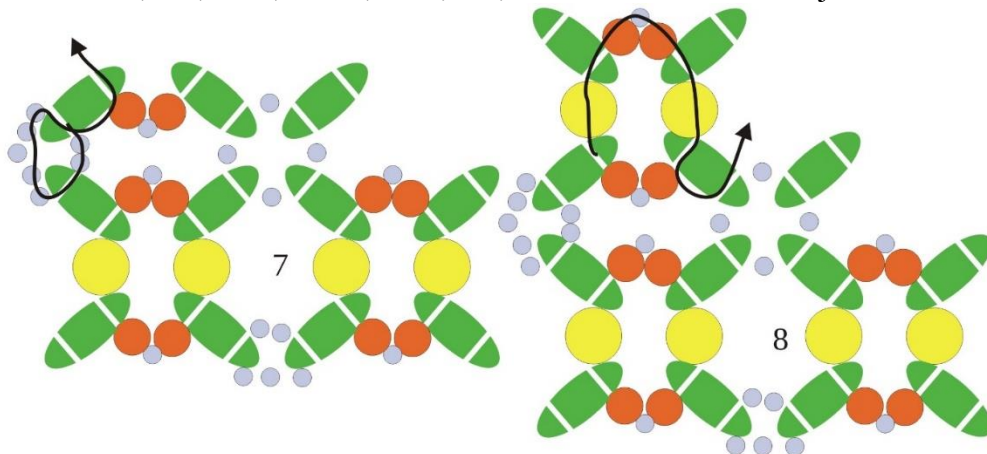
6. Navlékneme 1 T8, 1 T15, 1 T8, 1 S. S provlékneme i do volné dírky. Navlékneme 2 T15.

Provlékneme S na prvním čtverci do volné dírky. Navlékneme 5 T15. Provlékneme S, ze kterého vycházela nit, z druhé strany.



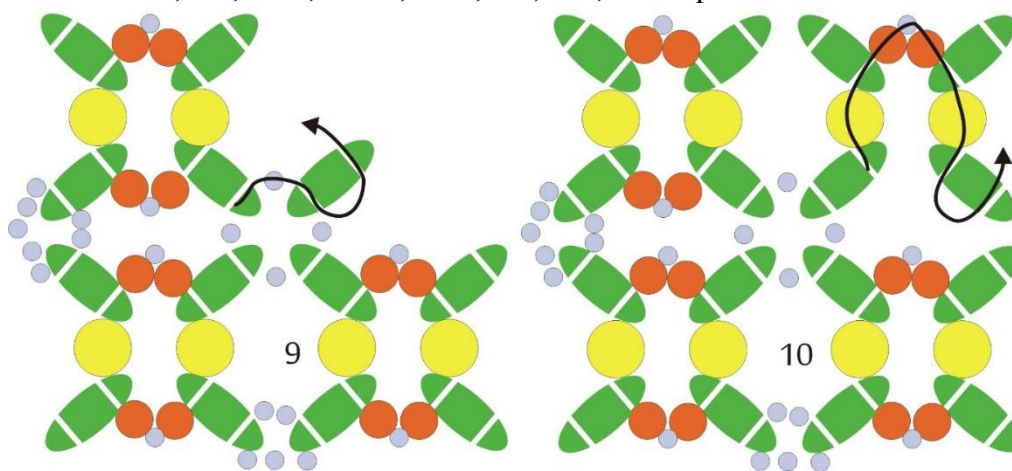
7. Provlékneme 2 T15, 1 S, 2 T15. 1 T15 vynecháme a další 2 T15 provlékneme. Provlékneme S do jedné i do druhé dírky.

8. Navlékneme 1 K, 1 S, 1 T8, 1 T15, 1 T8, 1 S, 1 K. Provlékneme S do jedné i druhé dírky.



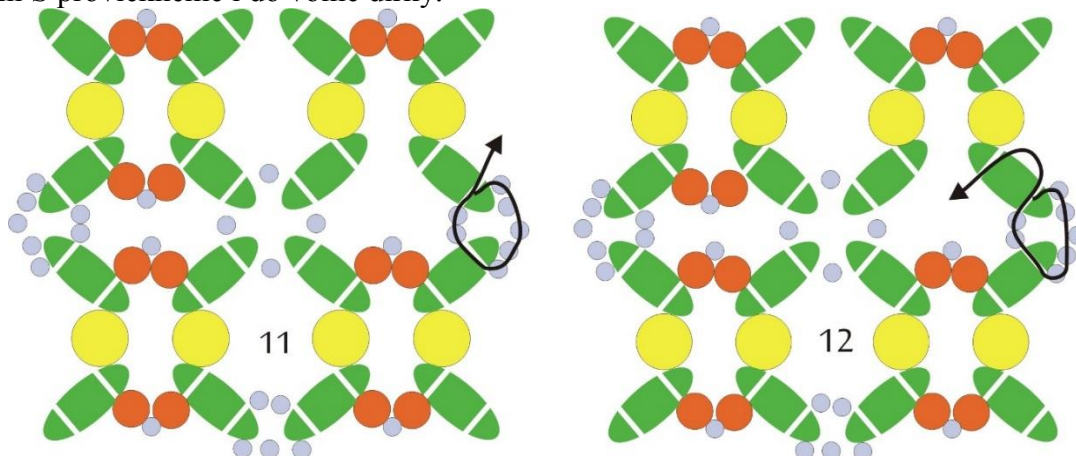
9. Provlékneme 1 T15, 1 S do provlečené i do volné dírky.

10. Navlékneme 1 K, 1 S, 1 T8, 1 T15, 1 T8, 1 S, 1 K, 1 S. S provlékneme i do volné dírky.



11. Navlékneme 5 T15. Provlékneme S na sousedním čtverečku, navlékneme 2 T15. Provlékneme S, ze kterého vycházela nit, z druhé strany.

12. Provlékneme 2 T15, jedno T15 vynecháme, 2 T15 provlékneme. Provlékneme 1 S, 2 T15, 1 S. Poslední S provlékneme i do volné dírky.

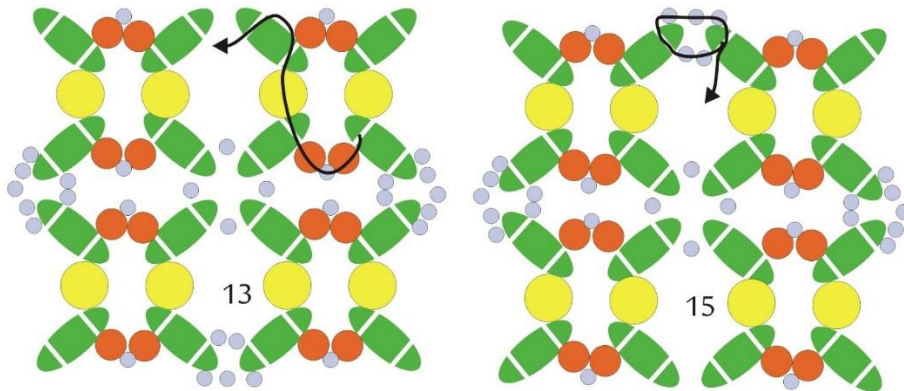


13. Navlékneme 1 T8, 1 T15, 1 T8. Provlékneme 1 S, 1 K, 1 S. Poslední S provlékneme i do volné dírky.

14. Opakujeme kroky 4 – 13, dokud nemáme potřebnou délku náramku.

15. Zakončení náramku. Navlékneme 2 T15, provlékneme vedlejší S, navlékneme 3 T15.

Provlékneme S, ze kterého vycházela nit, z druhé strany.



16. Zapínání. Provlékneme nit do prostředního T15 z trojice T15 na konci náramku uprostřed. Navlékneme 2 T15, polovinu magnetického zapínání, 2 T15. Provlékneme T15, ze kterého vycházela nit, z druhé strany. Zapošíjeme nit. Stejně přišijeme druhou polovinu zapínání.

