



4.r. 1 - 6 Čočkový náramek

Autorka: Darí Fejtková

Materiál: (délka náramku 18 cm)

Dvoudírková čočka 76 ks (Č)

TOHO 15/0 4 g (T15)

TOHO 11/0 3 g (T11)

PRECIOSA Pip 6 ks (P)

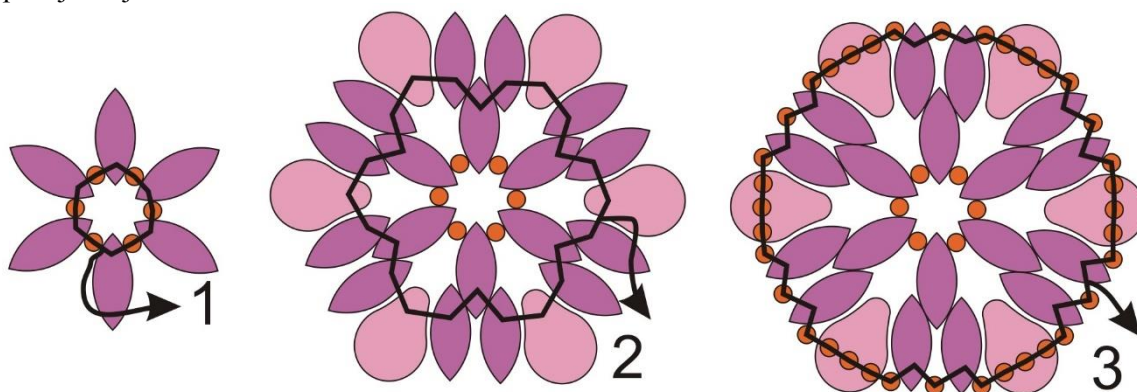
vosková perle 4 mm

magnetické zapínání 1 ks

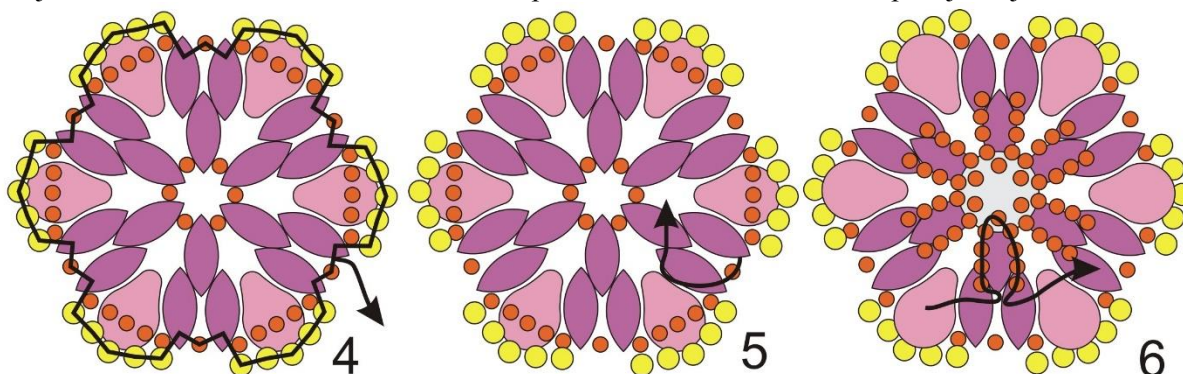
Jehla, Nymo B

Postup:

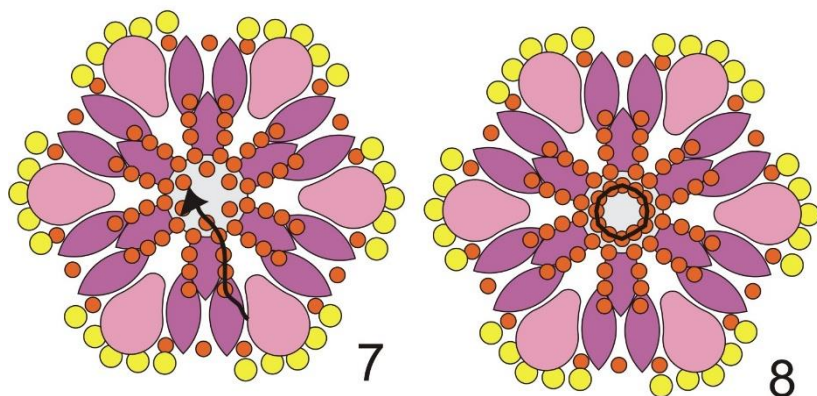
1. Navlékneme 1 T15, 1 Č, 1 T15, 1 Č, 1 T15, 1 Č, 1 T15, 1 Č, 1 T15, 1 Č, 1 T15, 1 Č. Korálky stáhneme 10 cm od konce nitě a svážeme dvěma uzlíky. Provlékneme 1 Č do provlečené i do volné dírky.
2. Navlékneme 1 Č, 1 P, 1 Č, provlékneme 1 Č do volné dírky. Opakujeme ještě 5x. Provlékneme 1 Č do provlečené i do volné dírky.
3. Šijeme rubovou stranu. Navlékneme 1 T15, provlékneme 1 Č, navlékneme 5 T15, provlékneme 1 Č. Opakujeme ještě 5x.



4. Provlékneme 1 T15 a 1 Č, navlékneme 5 T11 a provlékneme následující Č. Opakujeme ještě 5x.
5. Níť provlékneme do dolní dírky druhé řady Č.
6. Šijeme lícovou stranu. Navlékneme 9 T15, provlékneme 1 Č, 1 P a 1 Č. Opakujeme ještě 5x.



7. Provlékneme 5 T15. Vložíme doprostřed voskovou perli.
8. Navlékneme 1 T15, provlékneme páté T15 z devíti T15 z předchozí řady.



9. Pásek. Nit provlékneme do prostředního T11 na obvodu květu.

10. Navlékneme 1 T11, 1 Č, 1 T15, 1 Č, 1 T11 a provlékneme výchozí T11 z druhé strany, než vycházela nit. Provlékneme ještě 1 T11, 1 Č, 1 T15 a 1 Č.

11. Navlékneme 3 T15, provlékneme 1 Č do volné dírky. Navlékneme 1 Č, 1 T15, 1 Č a provlékneme 1 Č do volné dírky.

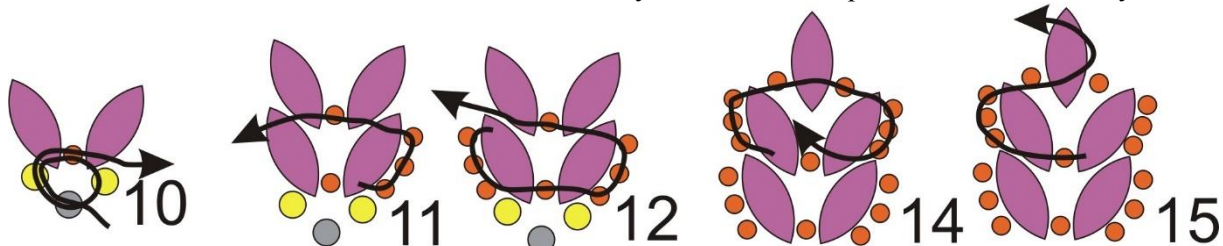
12. Navlékneme 3 T15, provlékneme Č do spodní dírky. Provlékneme 1 T15, 1 Č do spodní dírky, 3 T15 a Č do horní dírky. Dále provlékneme následující 1 Č, 1 T15 a 1 Č.

13. Kroky 11 – 12 opakujeme, dokud nemáme potřebnou délku poloviny náramku (cca 12x).

14. Navlékneme 3 T15, provlékneme 1 Č do volné dírky, navlékneme 1 T15, 1 Č, 1 T15.

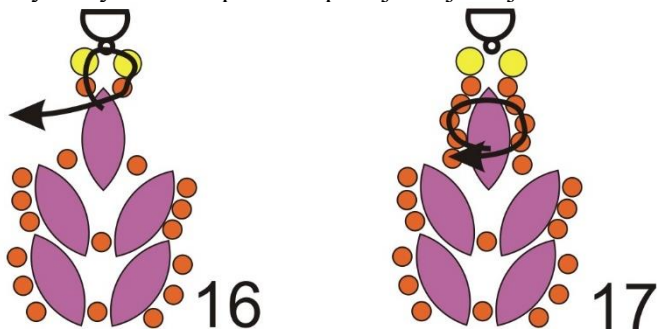
Provlékneme vedlejší Č do horní dírky, navlékneme 3 T15 a provlékneme Č do dolní dírky.

15. Provlékneme 1 T15, 1 Č, 3 T15, Č do horní dírky, 1 T15 a 1 Č do provlečené i volné dírky.



16. Navlékneme 1 T15, 1 T11, polovinu magnetického zapínání, 1 T11, 1 T15 a provlékneme Č, ze které vycházela nit, z druhé strany.

17. Navlékneme 3 T15, provlékneme Č do dolní dírky, navlékneme 3 T15 a provlékneme Č do horní dírky. Smyčku se zapínáním prošíjeme ještě jednou.



18. Podle kroků 9 – 17 ušijeme druhou polovinu pásku. Zapošíjeme všechny nitě.