

4.r. 3 – 1 Kopretinka z plamíneků (brož)

Autorka: Šárka Dvořáková

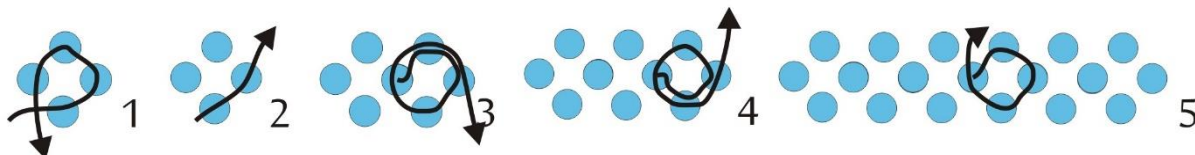
Materiál:

Kabošon 18 mm 1 ks
TOHO 11/0 3 g (T11)
TOHO 15/0 2 g (T15)
Plamínky 19 ks (P)
Dragon Scale 19 ks (D)
Brožový můstek
Jehla, Nymo B

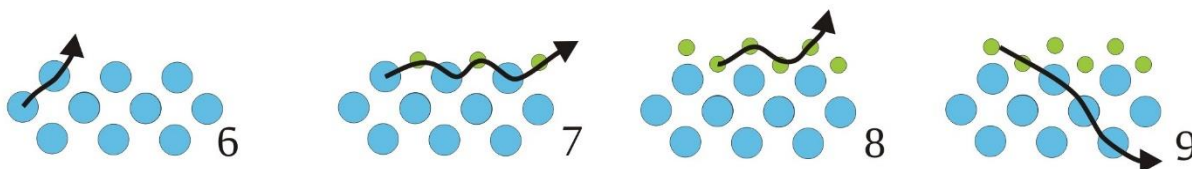


Postup:

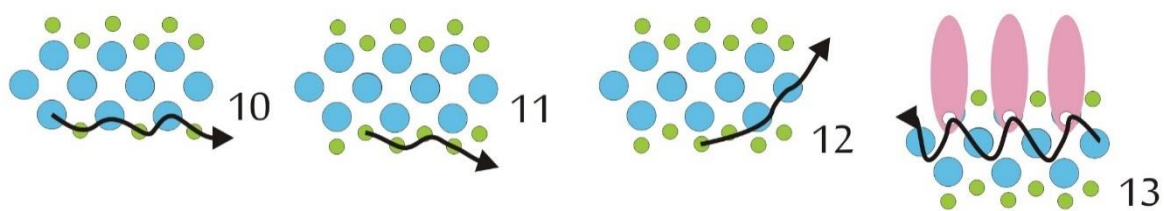
1. Ustříháme si 2 m nitě. Navlékneme 4 T11.
Korálky stáhneme 10 cm od konce nitě a svážeme dvěma uzlíky.
2. Provlékneme 2 T11 směrem od uzlíku.
3. Navlékneme 3 T11 a provlékneme 1 T11 z druhé strany, než z něj vycházela nit.
Provlékneme 2 T11.
4. Navlékneme 3 T11 a provlékneme 1 T11 z druhé strany, než z něj vycházela nit.
Provlékneme 2 T11.
5. Podle kroků 3 a 4 ušijeme celkem 18 okének. Navlékneme 1 T11, provlékneme boční T11 z prvního okénka, navlékneme 1 T11, provlékneme boční T11 z posledního okénka.



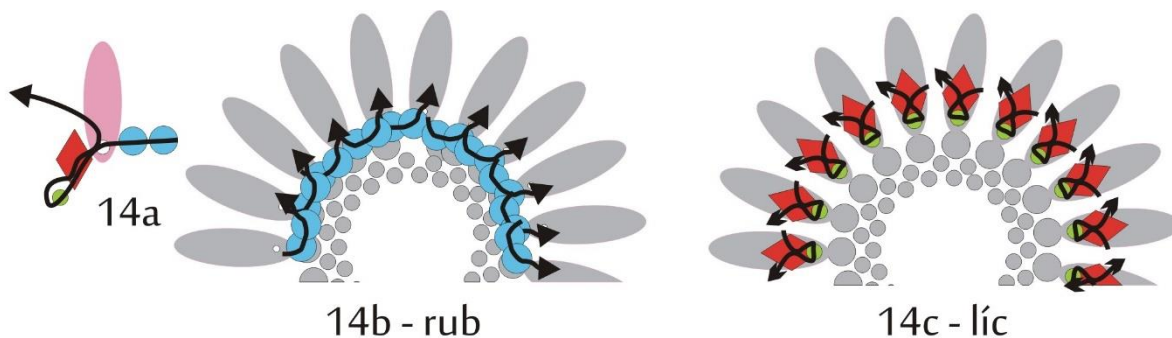
6. Provlékneme 1 T11.
7. Navlékneme 1 T15, provlékneme další T11. Stejně došijeme celou řadu. Na konci řady ještě provlékneme 1 T15.
8. Šijeme ještě jednu řadu peyote stehem korálky T15. Tzn. navlékneme 1 T15, provlékneme vedlejší T15. Na konci řady ještě provlékneme první T15 navlečené v této řadě.
9. Provlékneme 1 T15 a 3 T11. Tím se dostaneme na druhou stranu. Vložíme kabošon.



10. Navlékneme 1 T15, provlékneme další T11. Stejně došijeme celou řadu. Na konci řady ještě provlékneme 1 T15.
11. Šijeme ještě jednu řadu peyote stehem korálky T15. Tzn. navlékneme 1 T15, provlékneme vedlejší T15. Na konci řady ještě provlékneme první T15 navlečené v této řadě.
12. Provlékneme 1 T15 a 2 T11.
13. Navlékneme P, provlékneme vedlejší T11 zdola. Opakujeme po celém obvodu. Řádně utahujeme. Na konci řady provlékneme P tak, aby nit vycházela z P směrem ke spodní straně.

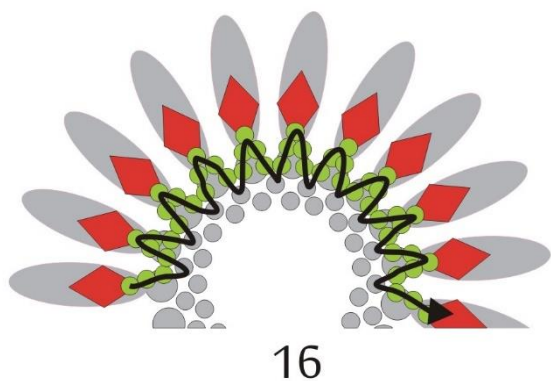


14. Navlékneme 2 T11, provlékneme P zespona nahoru směrem k lícové straně. Navlékneme 1 D 1 T15, provlékneme D a P zpátky směrem dolů k rubové straně (obr. 14a). Opakujeme po celém obvodu.



15. Všechny T11 na spodní straně prošijeme ještě jednou dokola. Nit protáhneme do T15 nad D v lícové straně.

16. Navlékneme 2 T15, provlékneme T15 v druhé řadě od středu základního obšití kabošonu. Navlékneme 2 T15, provlékneme vedlejší T15 nad D. Opakujeme po celém obvodu.



17. Dokončení. Na zadní stranu brože přišijeme brožový můstek. Zapošijeme všechny nitě.