

## 4.r. 3 – 5 Pohanková brož

Autorka: Darí Fejtková



### Materiál:

Akrylový kabošon 12 mm 1 ks

Pohanka 5x4 mm 60 ks (P)

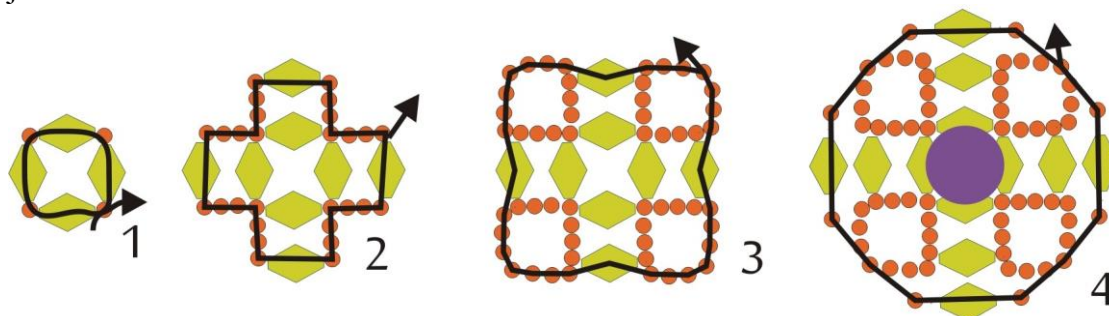
TOHO 15/0 2 g (T15)

Brožový můstek

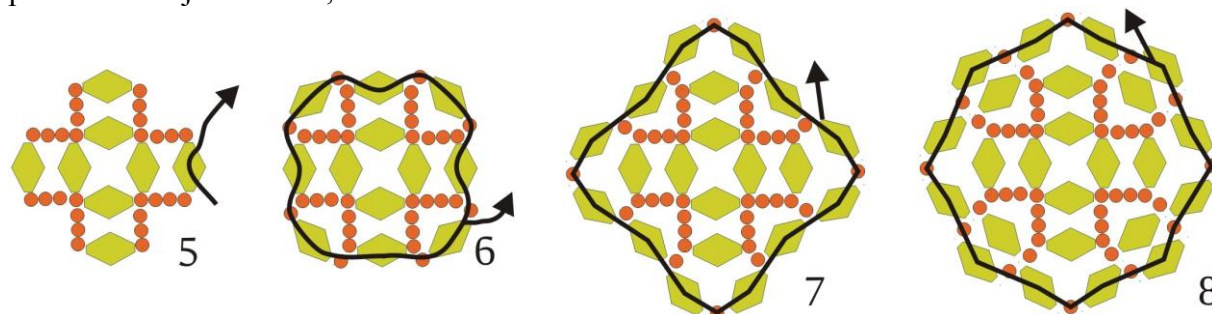
Jehla, Nymo B

### Postup:

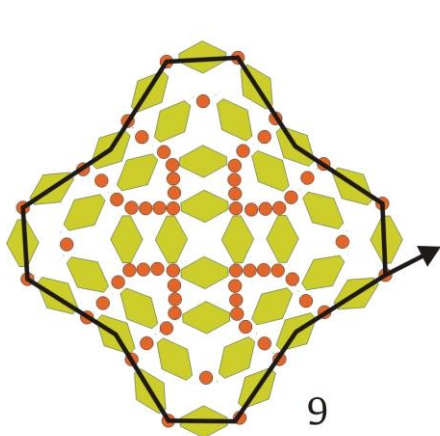
1. Ustříháme si 1,5 m nitě. Navlékneme 1 P, 1 T15, 1 P, 1 T15, 1 P, 1 T15, 1 P, 1 T15. Korálky stáhneme 10 cm od konce nitě a svážeme dvěma uzlíky. Provlékneme 1 T15 od uzlíku.
2. Navlékneme 3 T15, 1 P, 3 T15 a provlékneme 1 T15 v základním kruhu. Opakujeme ještě 3x. Na konci provlékneme 3 T15 a 1 P.
3. Navlékneme 7 T15, provlékneme 1 P. Opakujeme ještě 3x. Na konci provlékneme 4 T15.
4. Navlékneme 1 T15, 1 P, 1 T15, provlékneme prostřední T15 (čtvrté) ze sedmi. Opakujeme ještě 3x.



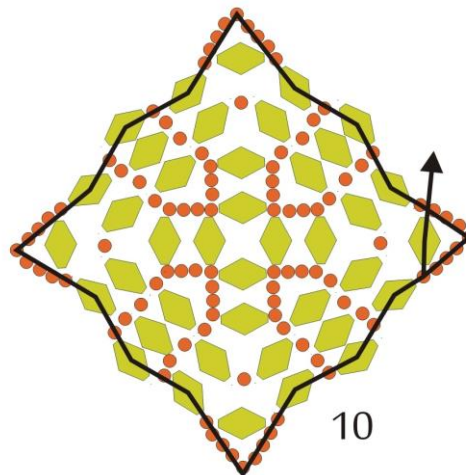
5. Dále budeme šít z rubové strany. Protáhneme nit do druhé pohanky od středu.
6. Navlékneme 1 T15, 1 P, 1 T15, provlékneme 1 P. Opakujeme ještě 3x. Na konci provlékneme 1 T15, 1 P.
7. Navlékneme 1 P, 1 T15, 1 P. 1 P na obvodu vynecháme a další provlékneme. Opakujeme ještě 3x. Provlékneme ještě 1 P, 1 T15, 1 P.
8. Navlékneme 1 T15, 1 P, 1 T15, provlékneme 1P, 1 T15, 1 P. Opakujeme ještě 3x. Na konci provlékneme ještě 1 T15, 1 P.



9. Navlékneme 1 T15, 1 P, 1 T15, 1 P, 1 T15, 1 P, 1 T15. Provlékneme 1 P. Opakujeme ještě 3x. Na konci ještě provlékneme 1 T15, 1 P, 1 T15.
10. Navlékneme 7 T15, provlékneme 1 T15, 1 P. Navlékneme 1 T15, 1 P, 1 T15, provlékneme 1 P a 1 T15. Opakujeme ještě 3x. Na konci provlékneme ještě 1 P.



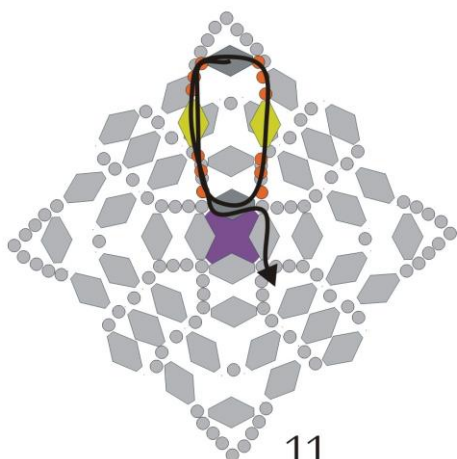
9



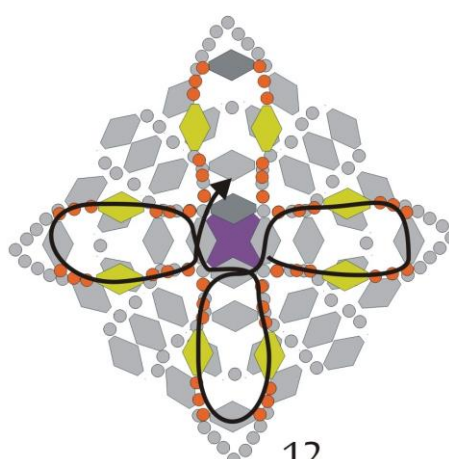
10

11. Šijeme v lícové straně. Navlékneme 3 T15, 1 P, 3 T15, provlékneme 1 P ve vnitřním kruhu. Navlékneme 3 T15, 1 P, 3 T15 a provlékneme P, ze které vycházela nit, z druhé strany. Provlékneme ještě 3 T15, 1 P, 3 T15, 1 P, 1 T15, 1 P.

12. Navlékneme 3 T15, 1 P, 3 T15, provlékneme 1 P ve vnitřním kruhu. Navlékneme 3 T15, 1 P, 3 T15 a provlékneme P, ze které vycházela nit, z druhé strany. Provlékneme 1 T15, 1 P. Opakujeme ještě 2x.



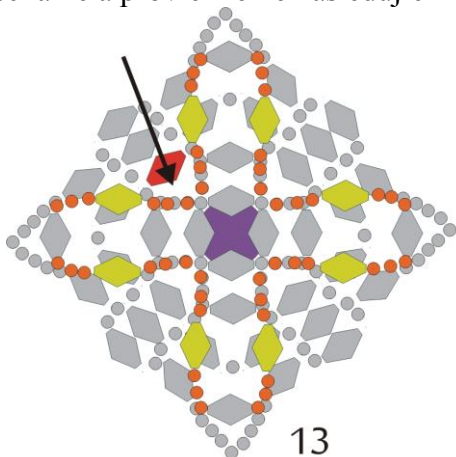
11



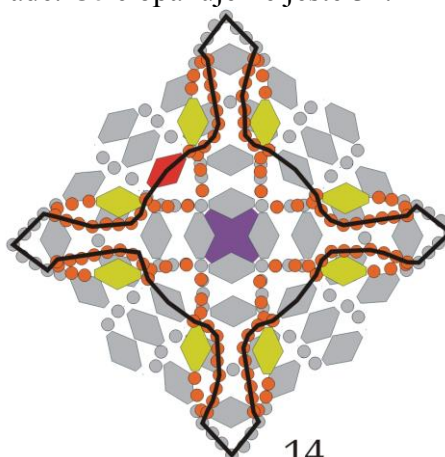
12

13. Provlékneme nit do červeně vyznačené P.

14. Navlékneme 9 T15. Nit protáhneme spodem pod předchozí řadou. Provlékneme 7 T15 nad P v rohu na okraji brože, navlékneme 9 T15, provlékneme nit pod návleknem z předchozí řady, 1 P vynecháme a provlékneme následující P v řadě. Celé opakujeme ještě 3x.



13



14

15. Zapošijeme nitě a na rubové straně přišijeme brožový můstek.