



## 4.r. 4 – 1 Náramek „Pohankové kvítí“

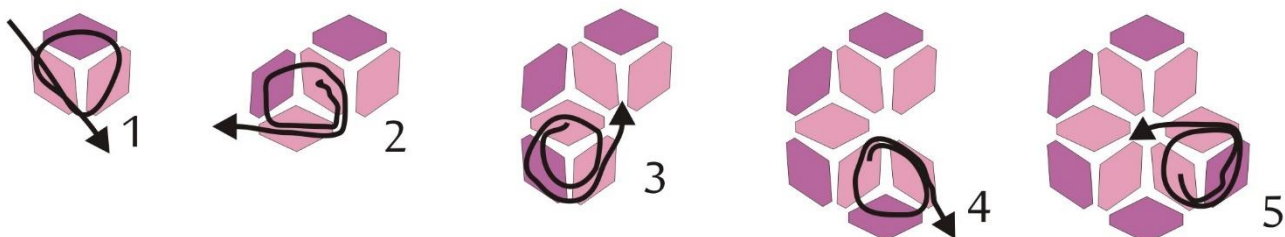
Autorka: Šárka Dvořáková

### Materiál:

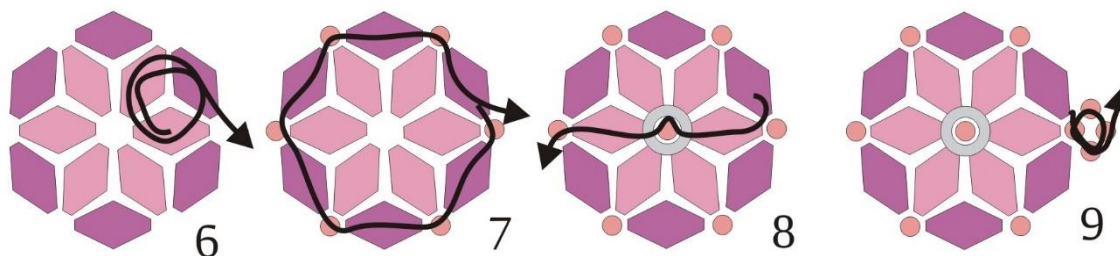
Pohanka fialová 7 mm 42 ks (Pf)  
 Pohanka růžová 7 mm 42 ks (Pr)  
 TOHO 8/0 3 g (T8)  
 MATUBO Wheel 7 ks (W)  
 Magnetické zapínání  
 Jehla, Nymo B

### Postup:

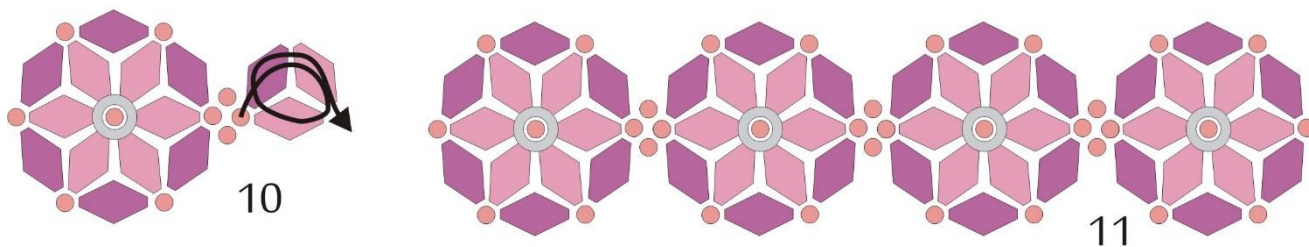
1. Ustříhneme si 2 m nitě- Navlékneme 2 Pr, 1 Pf. Korálky stáhneme 10 cm od konce nitě a svážeme dvěma uzlíky. Provlékneme 1 Pr od uzlíku.
2. Navlékneme 1 Pr, 1 Pf, provlékneme 1 Pr z druhé strany, než vycházela nit. Provlékneme ještě 1 Pr.
3. Navlékneme 1 Pf, 1 Pr, provlékneme 1 Pr z druhé strany, než vycházela nit. Provlékneme ještě 1 Pf, 1 Pr.
4. Navlékneme 1 Pr, 1 Pf, provlékneme 1 Pr z druhé strany, než vycházela nit. Provlékneme ještě 1 Pr.
5. Navlékneme 1 Pf, 1 Pr, provlékneme 1 Pr z druhé strany, než vycházela nit. Provlékneme ještě 1 Pf, 1 Pr.



6. Provlékneme 1 Pr, navlékneme 1 Pf, provlékneme 1 Pr z druhé strany, než vycházela nit. Provlékneme ještě 1 Pr, 1 Pf.
7. Navlékneme 1 T8, provlékneme 1 Pf. Opakujeme ještě 5x.
8. Provlékneme 1 Pr, navlékneme 1 W a 1 T8. W provlékneme zpět, provlékneme 1 Pr a 1 T8.
9. Navlékneme 3 T8, provlékneme T8, ze kterého vycházela nit, z druhé strany. Provlékneme ještě 2 T8.



10. Navlékneme 1 Pf, 2 Pr. Provlékneme 1 Pf z druhé strany, než vycházela nit. Provlékneme ještě 1 Pr.
11. Opakujeme kroky 2 – 10, dokud nemáme potřebnou délku náramku (zde 7 kytiček), přičemž poslední kytičku končíme krokem 8.



12. Přišití zapínání. Navlékneme 3 T8, provlékneme T8, ze kterého vycházela nit, z druhé strany. Provlékneme 2 T8.

13. Navlékneme 1 T8, polovinu magnetického zapínání, 1 T8. Provlékneme T8, ze kterého vycházela nit, z druhé strany. Stejně přišijeme i druhou polovinu zapínání. Zapošijeme všechny nitě.

