

4.r. 4 – 3 Náramek 3P (pohanky, pelety, perly)

Autorka: Šárka Dvořáková

Materiál:

Pohanka 5 mm 188 ks (P)

Preciosa Pellet 38 kd (PP)

Voskové perle 4 mm 36 ks (VP)

TOHO 11/0 5 g (T11)

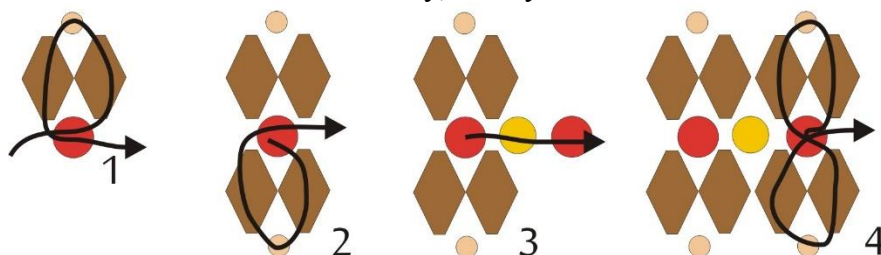
Magnetické zapínání 2 ks

Jehla, Nymo B


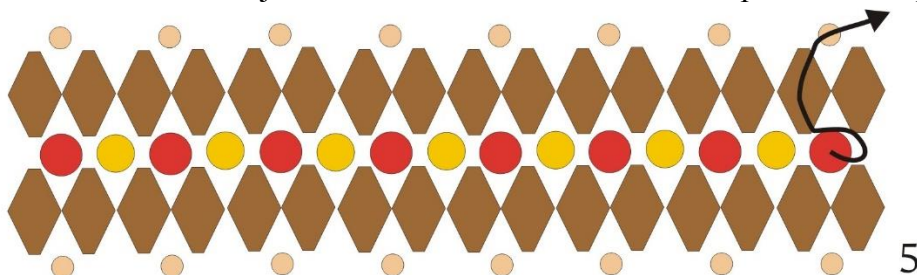


Postup:

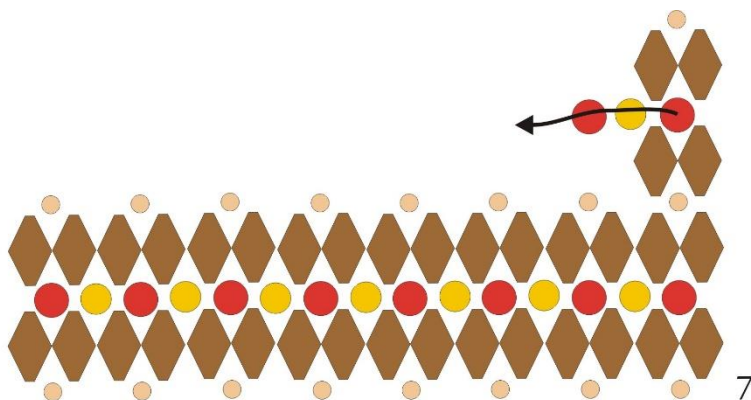
1. Ustříháme si 1,5 m nitě. Navlékneme 1 PP, 1 P, 1 T11, 1 P. Korálky stáhneme 10 cm od konce nitě a svážeme dvěma uzlíky. Provlékneme 1 PP.
2. Navlékneme 1 P, 1 T11, 1 P. Provlékneme PP z druhé strany, než vycházela nit.
3. Navlékneme 1 VP, 1 PP.
4. Navlékneme 1 P, 1 T11, 1 P. Provlékneme PP z druhé strany, než vycházela nit. Navlékneme 1 P, 1 T11, 1 P. Provlékneme PP z druhé strany, než vycházela nit.



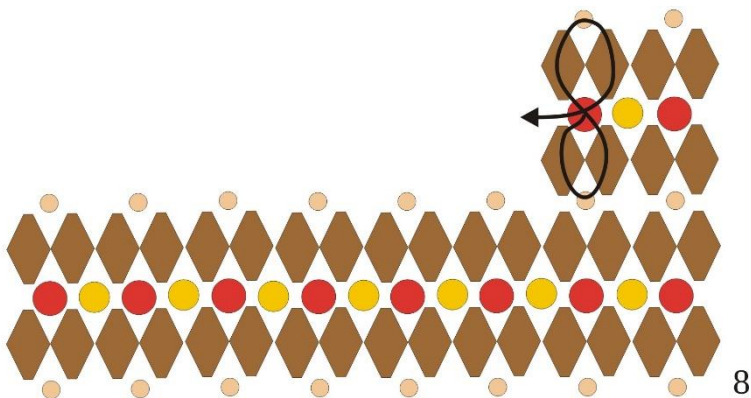
5. Podle kroků 3-4 ušijeme celou délku náramku. Na konci provlékneme předposlední P a T11.



6. Navlékneme 1 P, 1 PP, 1 P, provlékneme T11 z druhé strany, než vycházela nit. Provlékneme 1 P a 1 PP. Navlékneme 1 P, 1 T11, 1 P. Provlékneme PP z druhé strany, než vycházela nit.




7. Navlékneme 1 VP, 1 PP.

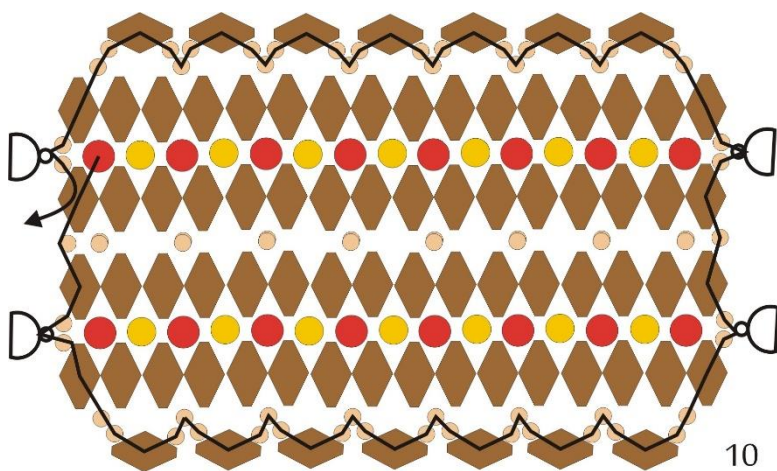


8. Navlékneme 1 P, provlékneme 1 T11, navlékneme 1 P. Provlékneme PP z druhé strany, než vycházela nit. Navlékneme 1 P, 1 T11, 1 P. Provlékneme PP z druhé strany, než vycházela nit.

9. Podle kroků 7-8 ušijeme celou druhou polovinu náramku.



9



10

10. Provlékneme 1 P. Navlékneme 1 T11. Provlékneme 1 P. Navlékneme 1 T11, polovinu magnetického zapínání, 1 T11. Provlékneme 1 P a 1 T11. Navlékneme 1 T11, 1 P, 1 T11, provlékneme 1 T11. Tento krok opakujeme po celé délce náramku. Provlékneme 1 P. Navlékneme 1 T11, polovinu magnetického zapínání, 1 T11. Provlékneme 1 P. Navlékneme 1 T11, polovinu magnetického zapínání, 1 T11. Provlékneme 1 P a 1 T11.

Navlékneme 1 T11, 1 P, 1 T11, provlékneme 1 T11. Tento krok opakujeme po celé délce náramku. Provlékneme 1 P. Navlékneme 1 T11, polovinu magnetického zapínání, 1 T11. Provlékneme 1 P. Celý náramek po obvodu prošijeme ještě jednou. Zapošijeme nitě.