

4r. 4.2. Pohankový náhrdelník s donutem

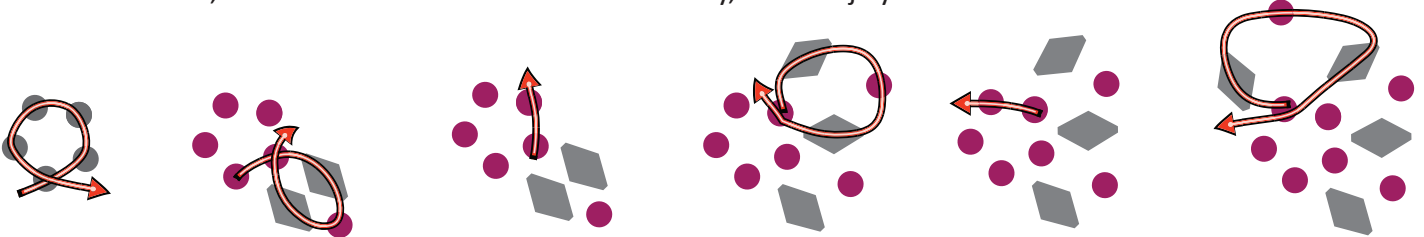
Autorka: Darí Fejtková

Materiál:

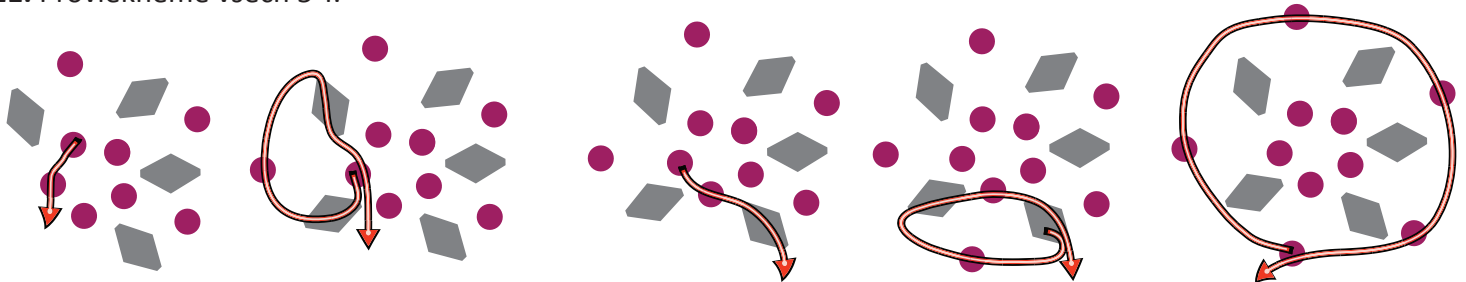
Pohanka 4 x 5 mm 345 ks = 30 g (P), TOHO 11/0 10 g (T), TOHO 15/0 0,5 g (T15), Rivoli nebo akrylový kabošon 12 mm 1 ks, jehla, NYMO B, paměťový drát, magnetické zapínání.

1. **Šňůra:** ustříháme 2 m nitě, navlékneme 5 T, korálky stáhneme 10 cm od konce nitě a svážeme dvěma uzlíky.
2. Provlékneme 1 T od uzlíku. Navlékneme 1 P, 1 T, 1 P. Provlékneme první T, z druhé strany, než z něj vycházela nit.
3. Provlékneme vedlejší T.

4. Navlékneme 1 P, 1 T. Provlékneme 1 P a T z druhé strany, než z něj vycházela nit.
5. Provlékneme vedlejší T.
6. Navlékneme 1 P, 1 T. Provlékneme 1 P a T z druhé strany, než z něj vycházela nit.



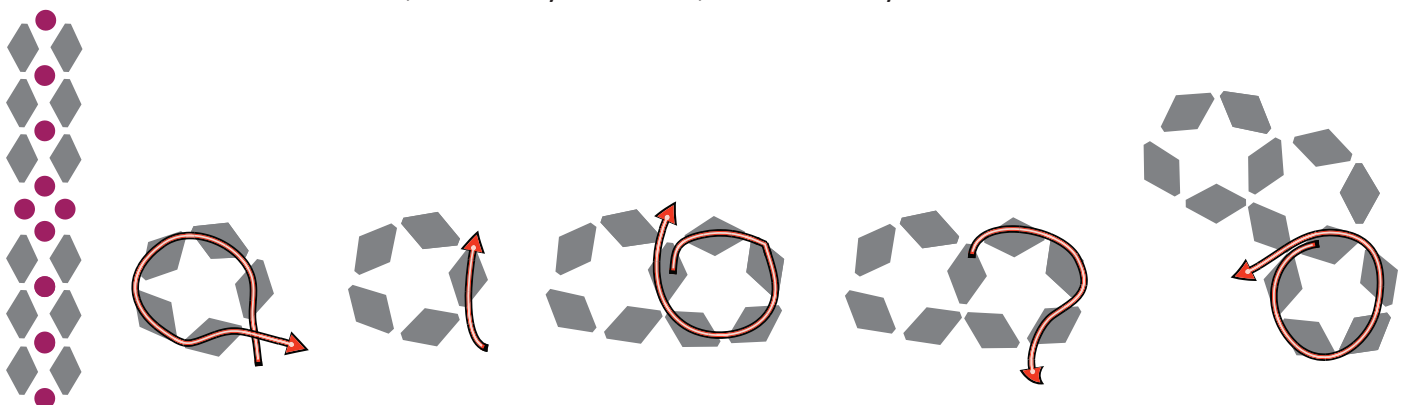
7. Provlékneme vedlejší T.
8. Navlékneme 1 P, 1 T. Provlékneme 1 P a T z druhé strany, než z něj vycházela nit.
9. Provlékneme vedlejší T. Provlékneme 1 P.
10. Navlékneme 1 T, provlékneme 1 P, 1 T, 1 P.
11. Provlékneme všech 5 T.



12. Podle kroků 2 - 11 navlékneme ještě 2 patra z pohanky. Podle kroků 2 - 11 navlékneme 1 patro z TOHO (místo pohanky navlékáme 1 TOHO). Střídáme 3 patra z pohanky a jedno patro z TOHO, ušijeme celou délku šňůry. Nitě zapošijeme. Na paměťovém drátu uděláme ketlovací očko, navlékneme 1 P. Provlékneme celou dutinku, navlékneme 1 P. Uděláme ketlovací očko, navlékneme polovinu magnetického zapínání.

13. **Donut:** ustříháme 1,5 m nitě. Navlékneme 5 P. Korálky stáhneme 10 cm od konce nitě a svážeme dvěma uzlíky.

14. Provlékneme vedlejší P od uzlíku.
15. Navlékneme 4 P. Provlékneme P, ze které vycházela nit, z druhé strany.
16. Provlékneme 3 P.
17. Navlékneme 4 P. Provlékneme P, ze které vycházela nit, z druhé strany.



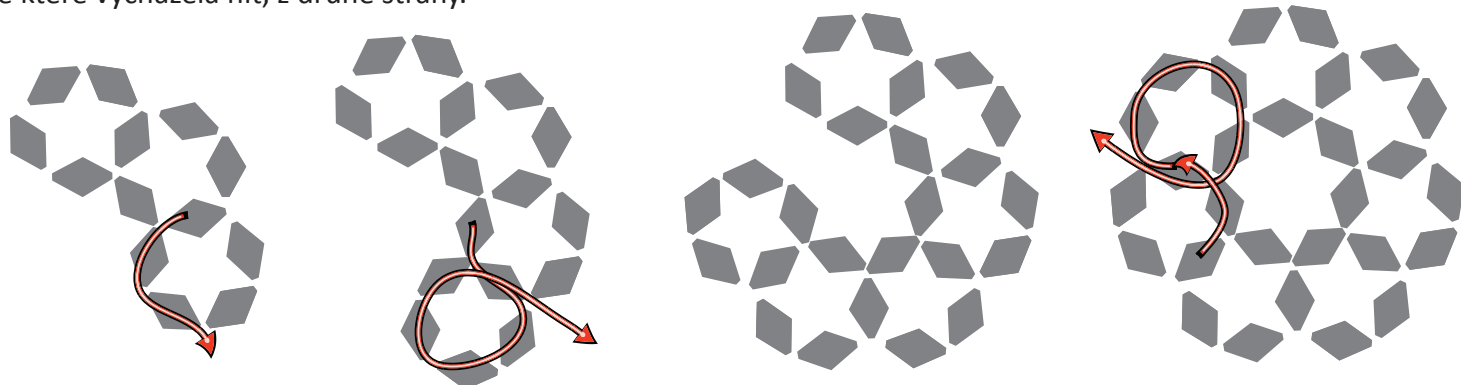
4r. 4.2. Pohankový náhrdelník s donutem

18. Provlékne 2 P.

19. Navlékneme 4 P. Provlékne P, ze které vycházela nit, z druhé strany.

20. Podle kroků 16, 17, 18, 19 ušijeme ještě 2 okénka.

21. Provlékne 2 P. Navlékneme 2 P. Provlékne boční P u prvního okénka. Navlékneme 1 P. Provlékne P, ze které vycházela nit, z druhé strany.

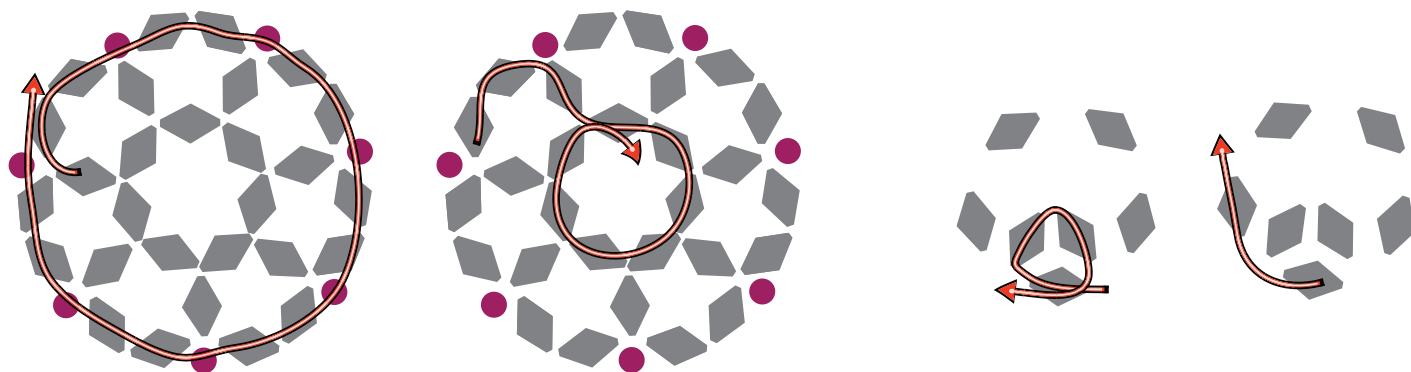


22. Provlékne 2 P. Navlékneme 1 T, provlékneme 2 P. Opakujeme po celém vnějším obvodu donutu.

23. Provlékne 2 P, provlékneme všechny P ve středu donutu.

24. Navlékneme 2 P. Provlékne P, ze které vycházela nit, z druhé strany.

25. Provlékne 1 P.




26. Navlékneme 1 P. Provlékne boční P z předchozí trojice, provlékneme P, ze které vycházela nit, z druhé strany.

27. Provlékne 1 P.

28. Navlékneme 1 P. Provlékne boční P z předchozí trojice, provlékneme P, ze které vycházela nit, z druhé strany.

29. Provlékne 1 P.

30. Navlékneme 1 P. Provlékne boční P z předchozí trojice, provlékneme P, ze které vycházela nit, z druhé strany. Provlékne 1 P.

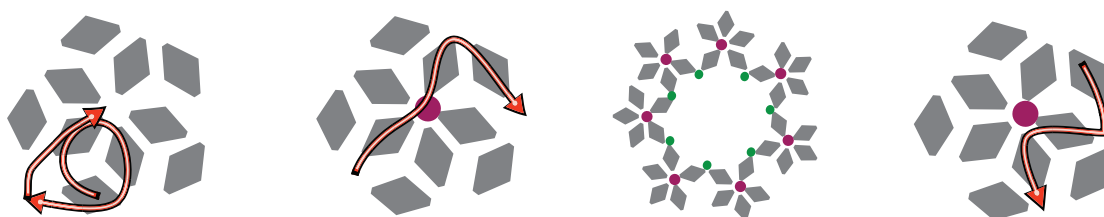


31. Provlékne 4 P.

32. Navlékneme 1 T, provlékneme 1 P naproti. Provlékne 1 P z obvodu.

33. Stejně obšijeme všechna okénka.

34. U poslední květiny provlékneme 2 P na květu.

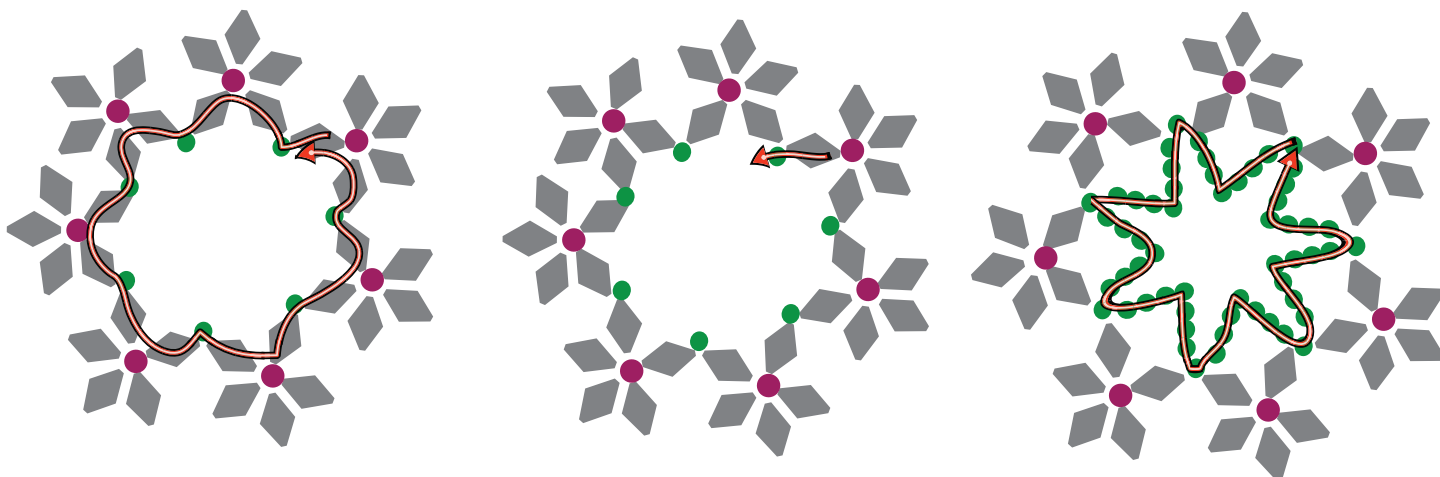


4r. 4.2. Pohankový náhrdelník s donutem

35. Navlékneme 1 T15, provlékneme 2 P. Opakujeme ještě 6x.

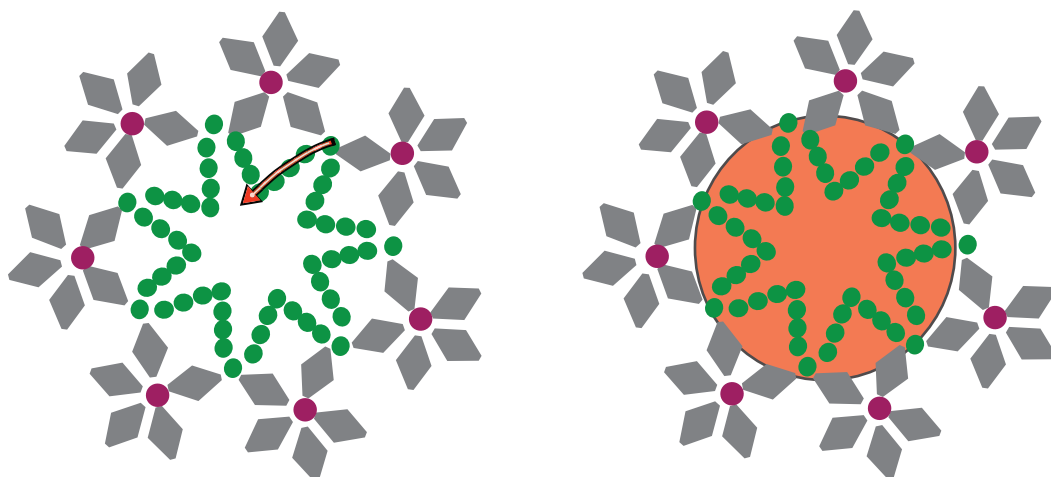
36. Provlékneme 1 T15.

37. Navlékneme 7 T15, provlékneme 1 T15. Opakujeme ještě 6x.



38. Provlékneme 4 T15.

39. Vložíme rivolku.



40. Navlékneme 2 T15, provlékneme čtvrté T15 z dalších 7. Stejně došijeme celý kruh.

41. Nít provlékneme do T v obvodu donutu. Čtyřkorálkem ušijeme obroučku na zavěšení donutu.

