

4.r. 4 – 6 Náramek s kroužky

Autorka: Šárka Dvořáková

Materiál:

Kroužky průměr 12 mm 5 ks

Pohanka 4 mm 145 ks

Rokajl 11/0 5 g (R11)

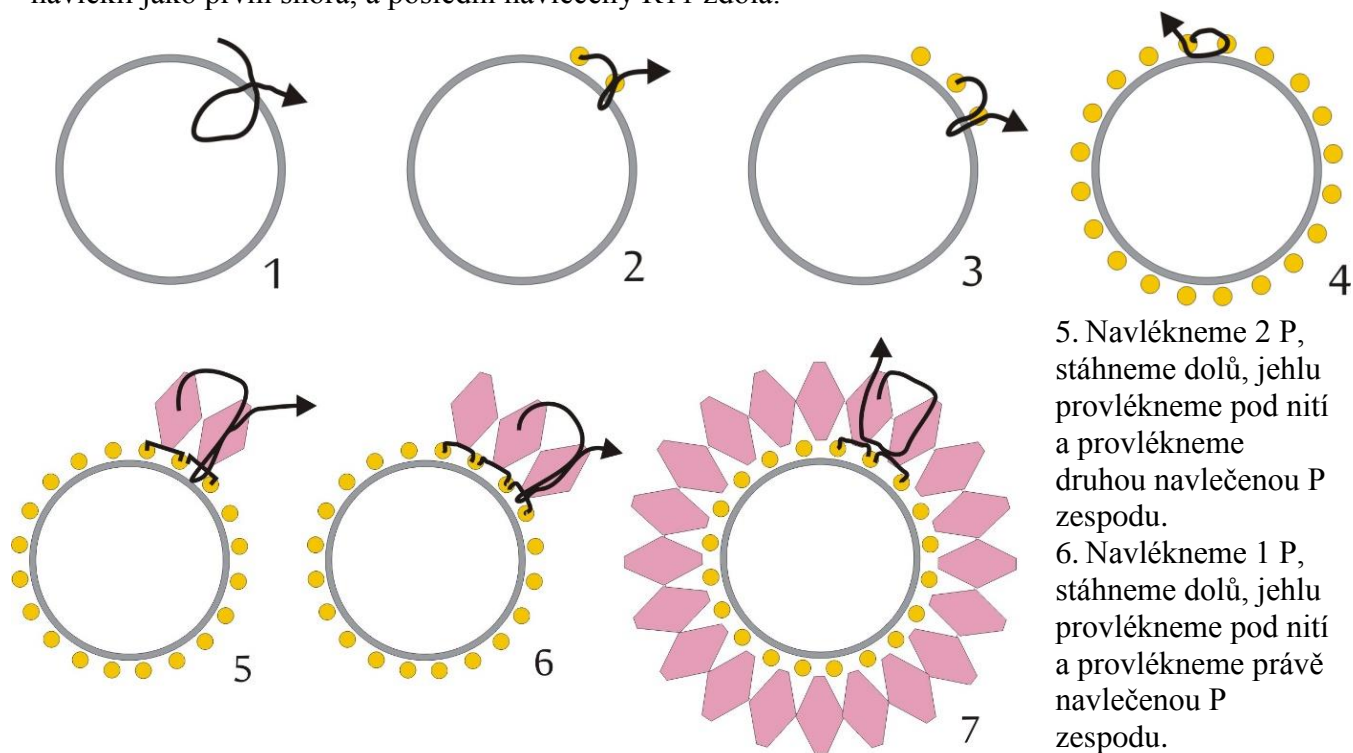
Rokajl 10/0 2 g (R10)

Jehla, Nymo B



Postup:

1. Ustříháme si 1 m nitě, provlékneme kroužkem a 10 cm od konce nitě svážeme dvěma uzlíky.
2. Navlékneme 2 R11, korálky stáhneme nad kroužek, jehlu provlékneme kroužkem a druhým navlečeným R11 zespodu.
3. Navlékneme 1 R11, stáhneme ho ke kroužku, jehlu provlékneme kroužkem a navlečeným R11 zespodu.
4. Krok 3 opakujeme, dokud nemáme na kroužku 20 R11. Na konci provlékneme R11, který jsme navlékli jako první shora, a poslední navlečený R11 zdola.



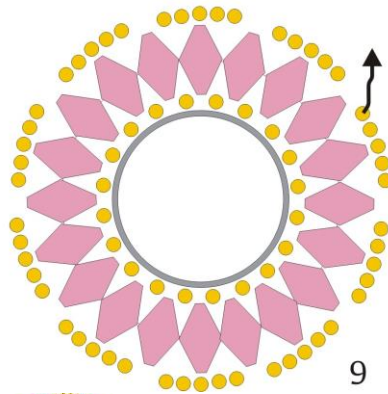
5. Navlékneme 2 P, stáhneme dolů, jehlu provlékneme pod nití a provlékneme druhou navlečenou P zespodu.
6. Navlékneme 1 P, stáhneme dolů, jehlu provlékneme pod nití a provlékneme právě navlečenou P zespodu.
7. Krok 6 opakujeme,

dokud nemáme dokola 20 P. Na konci provlékneme P, kterou jsme navlékli jako první shora, a poslední navlečenou P zespoda.

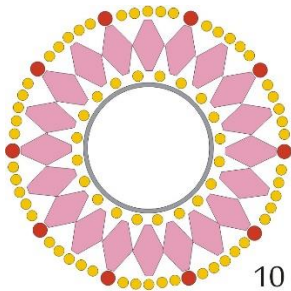
8. Navlékneme 5 R11, 1 P vynecháme a další provlékneme shora. Provlékneme R11 na kroužku shora, provlékneme nit pod kroužkem, provlékneme stejné R11 zdola, provlékneme zdola ještě P, kterou jsme provlékali v minulém kroku.
9. Krok 8 opakujeme ještě 9x.



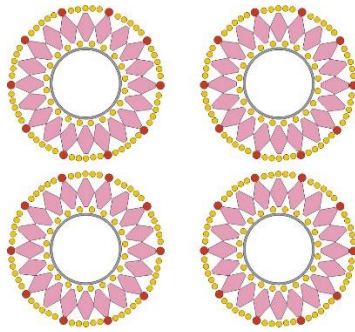
8



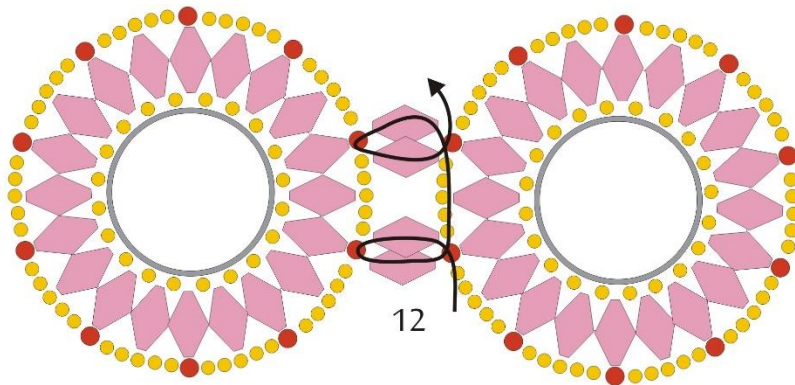
9



10



11



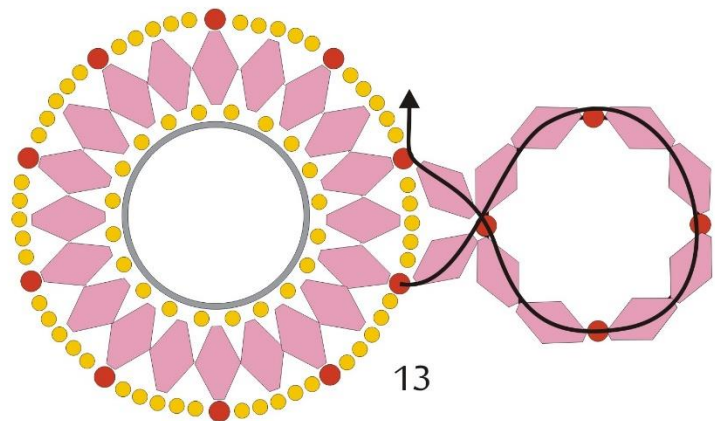
12

10. Navlékneme R10, provlékneme 5 R11. Opakujeme ještě 9x. Níť zapošíjeme.

11. Podle kroků 1 – 11 ušíjeme ještě 4 kolečka (nebo počet upravíme podle potřeby).

12. Sešíjí koleček. Provlékneme níť do R10. Navlékneme 1 P, provlékneme R10 na druhém kolečku, navlékneme 1 P, provlékneme R10, ze kterého původně vycházela níť, z druhé strany. Provlékneme 5 R11 a 1 R10. Navlékneme 1 P, provlékneme R10 na druhém kolečku, navlékneme 1 P, provlékneme R10, ze kterého původně vycházela níť, z druhé strany. Takto postupně sešíjeme k sobě všechna kolečka.

13. Zapínání očko: Provlékneme níť do R10. Navlékneme 1 P, 1 R10, 2 P, 1 R10, 2 P, 1 R10, 2 P, 1 R10, 2 P. Provlékneme první navlečený R10 z druhé strany, navlékneme 1 P a provlékneme R10 na kroužku. Celé prošijeme ještě jednou.

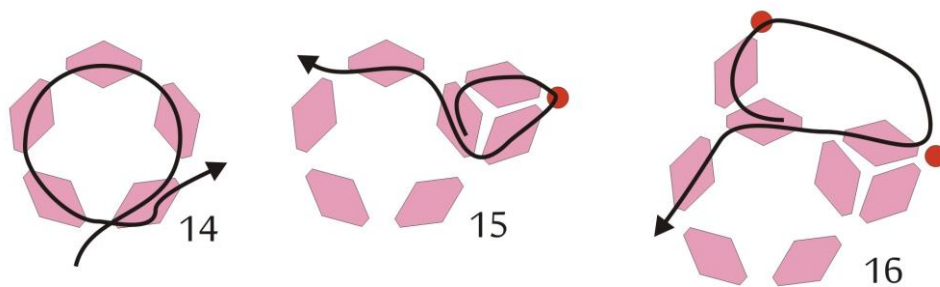


13

14. Zapínání kulička. Ustříhneme si 50 cm nitě. Navlékneme 5 P. Korálky stáhneme 10 cm od konce nitě a svážeme dvěma uzlíky. Provlékneme 1 P od uzlíku.

15. Navlékneme 1 P, 1 R10, 1 P. Provlékneme P, ze které vycházela níť, z druhé strany. Provlékneme vedlejší P.

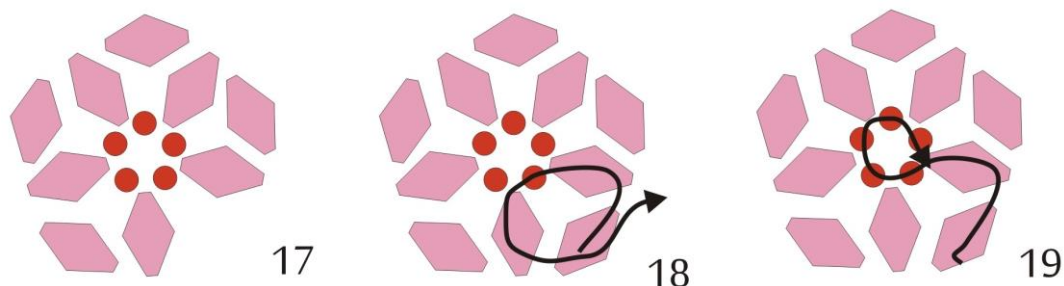
16. Navlékneme 1 P, 1 R10. Provlékneme vedlejší P shora. Provlékneme P, ze které vycházela níť, z druhé strany. Provlékneme vedlejší P.



17. Krok 18 opakujeme ještě 2x.

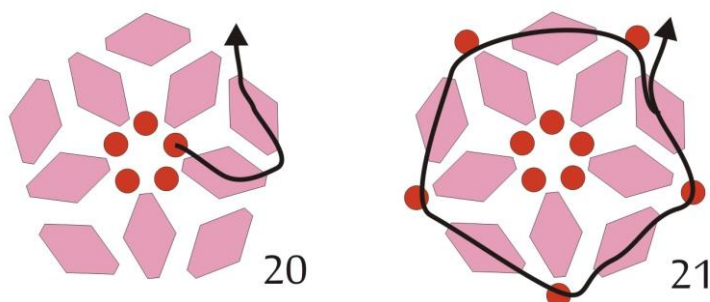
18. Provlékne boční P zdola, navlékne 1 R10, provlékne vedlejší boční P shora, provlékne P, ze které vycházela nit, z druhé strany.

19. Provlékne 1 P a všechny R10 dokola.



20. Provlékne 2 P a podle kroků 17 – 21 ušijeme druhou polovinu kuličky.

21. Ve středovém kruhu kuličky našijeme mezi P vždy 1 R10.



22. Navlékne 2 P, provlékne R10 na kolečku, provlékne 5 R11 a 1 R10. Navlékne 2 P a provlékne R10 na kuličce, ze kterého původně vycházela nit. Celé prošijeme ještě jednou. Zapošijeme nitě.

