

4.r. 4 – 8 Sváteční náhrdelník

Autorka: Šárka Dvořáková

Materiál:

Rulla 104 ks (R)

Pohanka 5x4 mm 208 ks (P)

TOHO 11/0 10 g (T11)

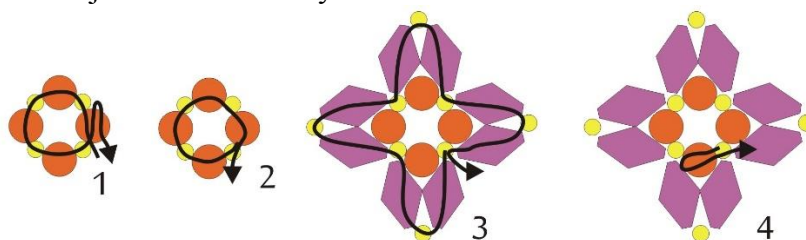
Magnetické zapínání 1 ks

Jehla, Nymo B

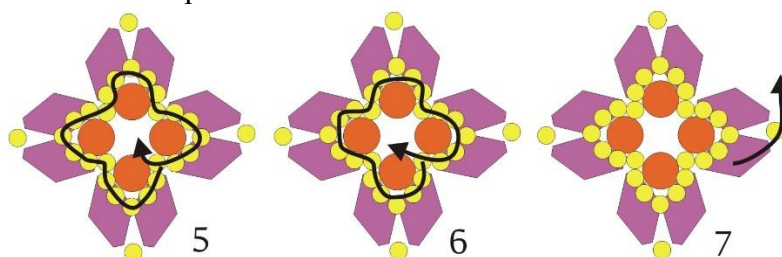


Postup:

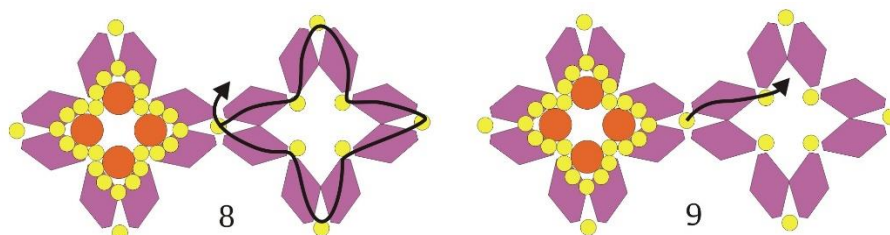
1. Ustříháme 1,5 m nitě. Navlékneme 1 T11, 1 R, 1 T11, 1 R, 1 T11, 1 R, 1 T11, 1 R. Korálky stáhneme 10 cm od konce nitě a svážeme dvěma uzlíky. Provlékneme R do provlečené i volné dírky.
2. Navlékneme 1 T11, provlékneme R do volné dírky. Opakujeme ještě 3x. Provlékneme 1 T11.
3. Navlékneme 1 P, 1 T11, 1 P, provlékneme 1 T11. Opakujeme ještě 3x.
4. Provlékneme R do jedné i druhé dírky. Provlékneme 1 T11.



5. Navlékneme 5 T11, provlékneme T11. Opakujeme ještě 3x.
6. Provlékneme 2 T11, 1 T11 vynecháme, provlékneme 2 T11 z pětice a 1 T11 ze základního kruhu. Opakujeme ještě 3x.
7. Protáhneme nit do T11 ve špičce mezi dvěma P.

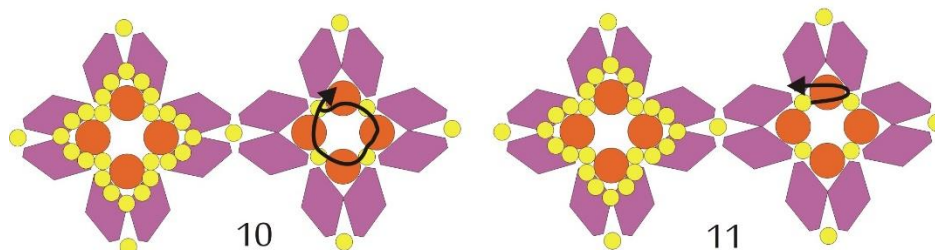


8. Navlékneme 1 P, 1 T11, 1 P, 1 T11, 1 P, 1 T11, 1 P, 1 T11, 1 P, 1 T11, 1 P, 1 T11, 1 P, 1 T11, 1 P, provlékneme T11, ze kterého vcházela nit, z druhé strany.
9. Provlékneme 1 P a 1 T11.



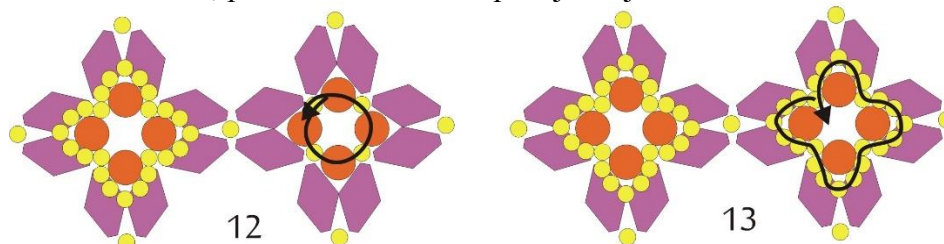
10. Navlékneme 1 R, vynecháme 1 P, 1 T11, 1 P a další T11 provlékneme. Opakujeme ještě třikrát.

11. Provlékneme R do jedné i druhé dírky.



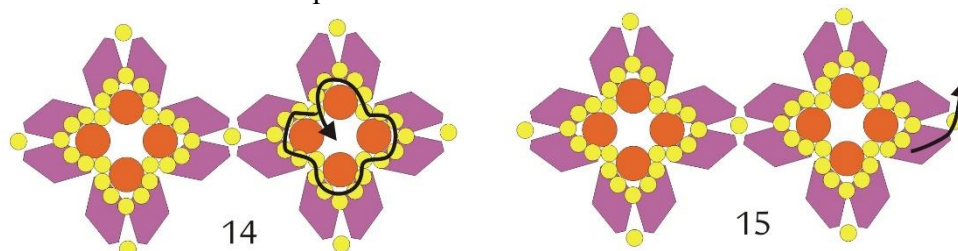
12. Navlékneme 1 T11, provlékneme R do volné dírky. Opakujeme ještě 3x. Provlékneme 1 T11.

13. Navlékneme 5 T11, provlékneme T11. Opakujeme ještě 3x.



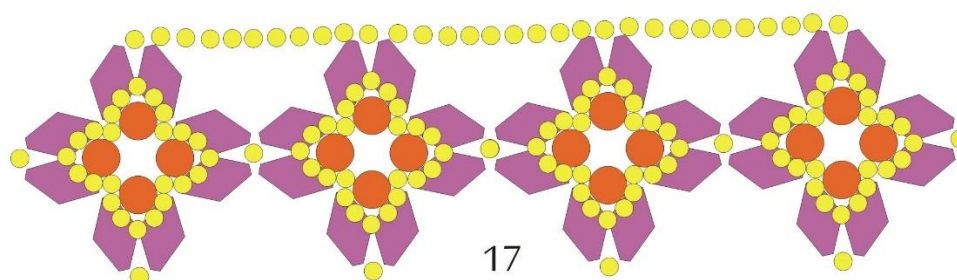
14. Provlékneme 2 T11, 1 T11 vynecháme, provlékneme 2 T11 z pětičky a 1 T11 ze základního kruhu. Opakujeme ještě 3x.

15. Protáhneme nit do T11 ve špičce mezi dvěma P.



16. Kroky 7-14 opakujeme, dokud nemáme potřebnou délku náhrdelníku (cca 26 čtverečků).

17. Aby se náhrdelník nekroutil, navlékáme mezi horní T11 vždy 9 T11.



18. Do T11 na obou koncích náhrdelníku navlékneme kroužek a do kroužku polovinu magnetického zapínání.