

4.r. 5 – 3 Hvězdička s očky

(brož nebo přívěsek)

Autorka: Šárka Dvořáková

Materiál:

Miyuki Delica 11/0 (MD) 2 g

TOHO 15/0 (T15) 2 g

TOHO 11/0 (T11) 1 g

MATUBO Wheel (W) 8 ks

Superduo (S) 40 ks

O-bead (O) 16 ks

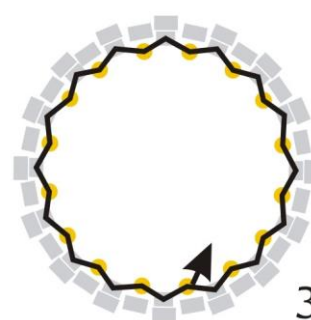
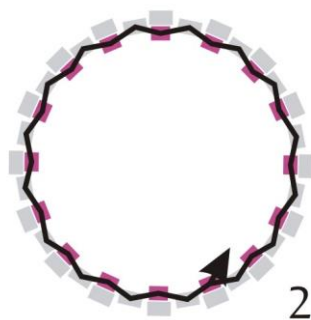
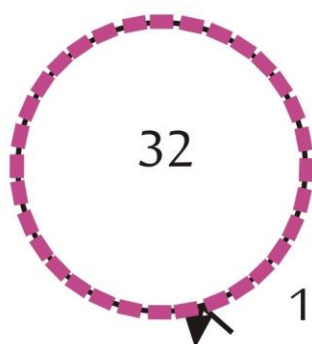
Rivoli Swarovski 12 mm 1 ks

Jehla, Nymo B

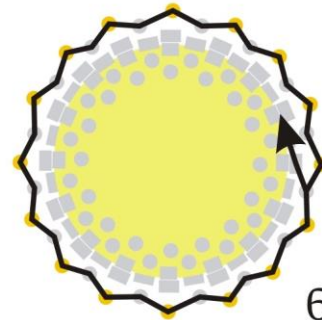
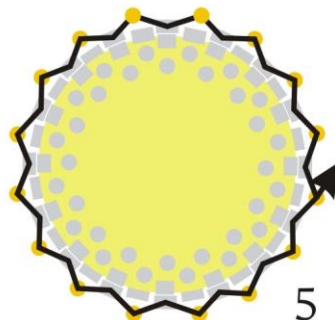
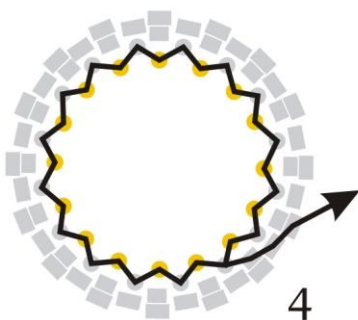


Postup:

1. Ustříháme si 1 m Nyma. Navlékneme 32 MD. Stáhneme 10 cm od konce nitě a svážeme 2 uzlíky.
2. Navlékneme 1 MD, 1 MD vynecháme a další provlékneme. Opakujeme ještě 15x. Na konci řady provlékneme je první MD z nové řady.
3. Navlékneme 1 T15 a následující MD provlékneme. Opakujeme ještě 15x.
Dostatečně utahujeme, začne se nám tvořit tvar mističky. Na konci řady opět provlékneme ještě první T15 z nové řady.



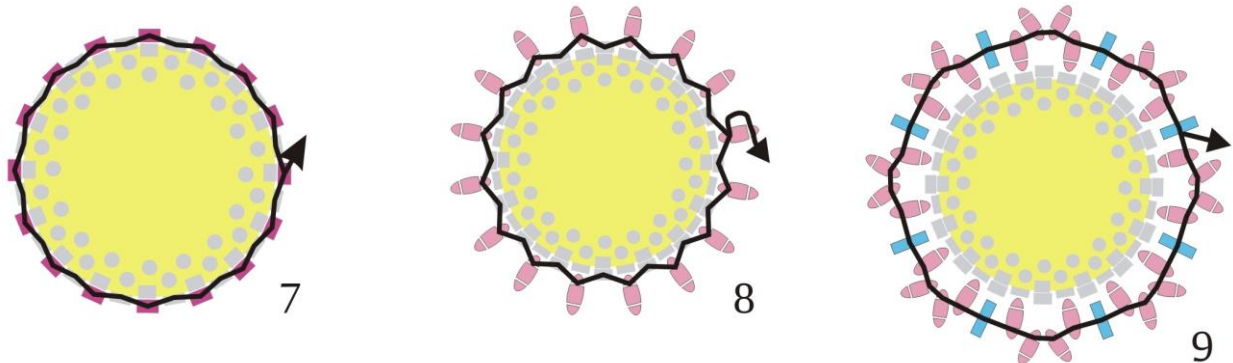
4. Navlékneme 1 T15 a vystouplé T15 provlékneme. Opakujeme ještě 15x. Na konci řady provlékneme ještě první T15 a provlékneme se korálky na druhou stranu, nit vychází z vystouplé MD.
5. Do ušité mističky vložíme rivolku. Navlékneme 1 T15 a následující vystouplou MD provlékneme. Opakujeme ještě 15x. Na konci řady ještě provlékneme první T15.
6. Navlékneme 1 T15 a vystouplé T15 provlékneme. Opakujeme ještě 15x. Na konci řady provlékneme ještě první T15 a provlékneme se korálky do prostřední řady MD.



7. Navlékneme 1 MD a následující vystouplou MD provlékneme. Opakujeme ještě 15x. Na konci řady ještě provlékneme první MD.

8. Navlékneme S, vystouplou MD provlékneme. Opakujeme ještě 15x. Na konci řady provlékneme ještě první S do provlečené i do volné dírky.


9. Navlékneme 1 W, provlékneme 1 S, navlékneme 2 S, provlékneme 1 S. Opakujeme ještě 7x. Na konci provlékneme ještě 1 W.



10. Navlékneme 2 T11, provlékneme S do volné dírky, navlékneme 1 S, provlékneme S do volné dírky, navlékneme 2 T11, provlékneme W. Opakujeme ještě 7x. Na konci provlékneme ještě 2 T11.

11. Navlékneme 4 T15, provlékneme S do volné dírky, navlékneme 4 T15, provlékneme T11 vedle S, navlékneme 5 T15, provlékneme druhé T11 za W. Opakujeme ještě 7x.

12. Provlékneme 4 T15, navlékneme 3 T15, provlékneme 4 T15, provlékneme vedlejší 2 T15 z pětičky nad W, 1 T15 vynecháme a další 2 T15 provlékneme. Opakujeme ještě 7x.



13. Nit provlékneme do lícové strany do MD mezi dvěma S.

14. Navlékneme 1 O a 1 T15, provlékneme O zpět a provlékneme vedlejší MD mezi dvěma S. Opakujeme ještě 15. Zapošijeme nitě.

