

4.r. 5 – 6 Čarovné prstýnky

Autorka: Šárka Dvořáková

Materiál:

Myiuki Delica 10/0 3 g (MD)

Voskové perle 3 mm 18 ks (VP)

TOHO 15/1 1 g (T15)

Superduo 6 ks (S)

Vosková (nebo broušená) perle 7 mm 1 ks

Jehla, NYMO B



Postup:

1. Ustříhneme si 1,5 m nitě. Navlékneme 1 S, 1

VP, 1 S, 1 VP, 1 S, 1 VP, 1 S, 1 VP,

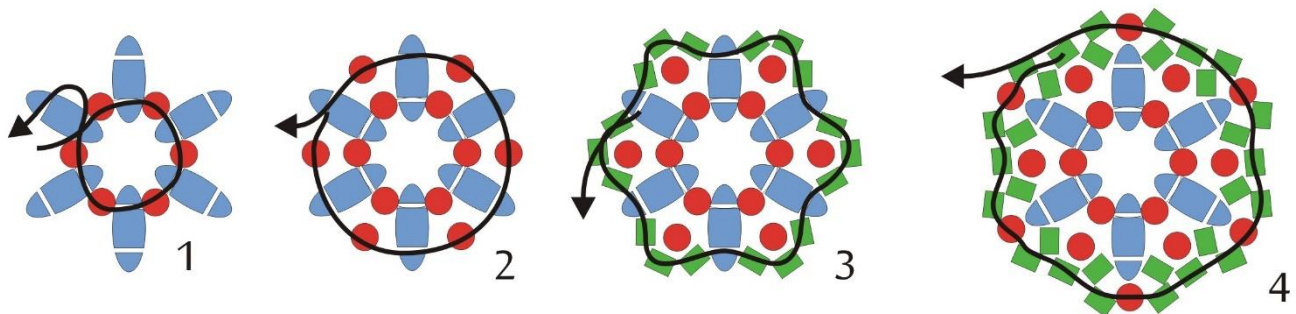
1 S, 1 VP, 1 S, 1 VP. Korálky stáhneme 10 cm

od konce nitě a svážeme dvěma uzlíky. Provlékneme S směrem od uzlíku do jedné i do druhé dírky.

2. Navlékneme 1 VP, provlékneme S do volné dírky. Opakujeme ještě 5x. Pořádně utáhneme.

3. Navlékneme 3 MD, provlékneme S. Opakujeme ještě 5x. Na konci ještě provlékneme 2 MD.

4. Navlékneme 1 MD, 1 VP, 1 MD, provlékneme prostřední MD z trojice navlečené v minulé řadě. Opakujeme ještě 5x. Na konci ještě provlékneme 1 MD.

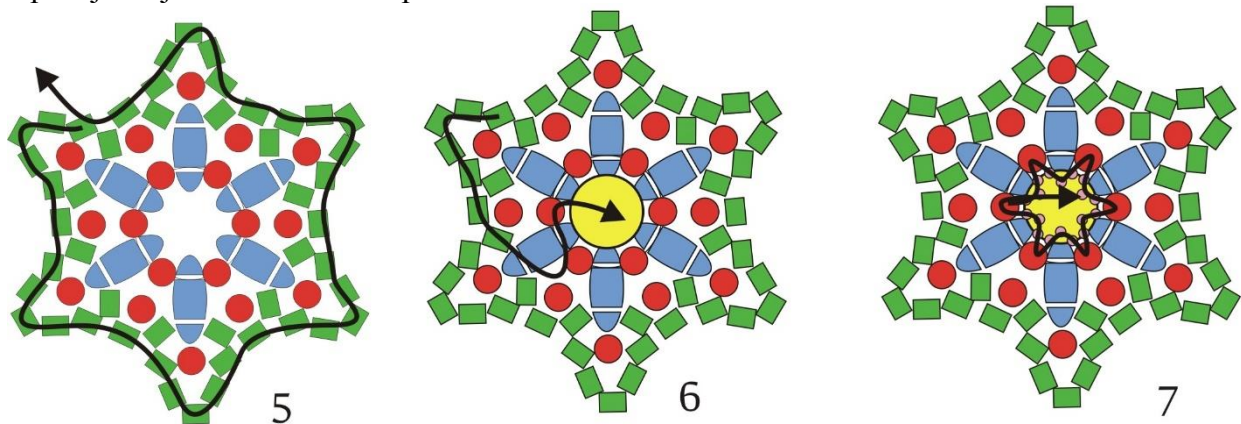


5. Navlékneme 3 MD, provlékneme 3 MD. Opakujeme ještě 5x.

6. Provlékneme nit do VP v horní řadě VP. Vložíme velkou voskovou nebo broušenou perli.

7. Zajištění středové perle shora: Navlékneme 3 T15, vynecháme S a provlékneme další VP.

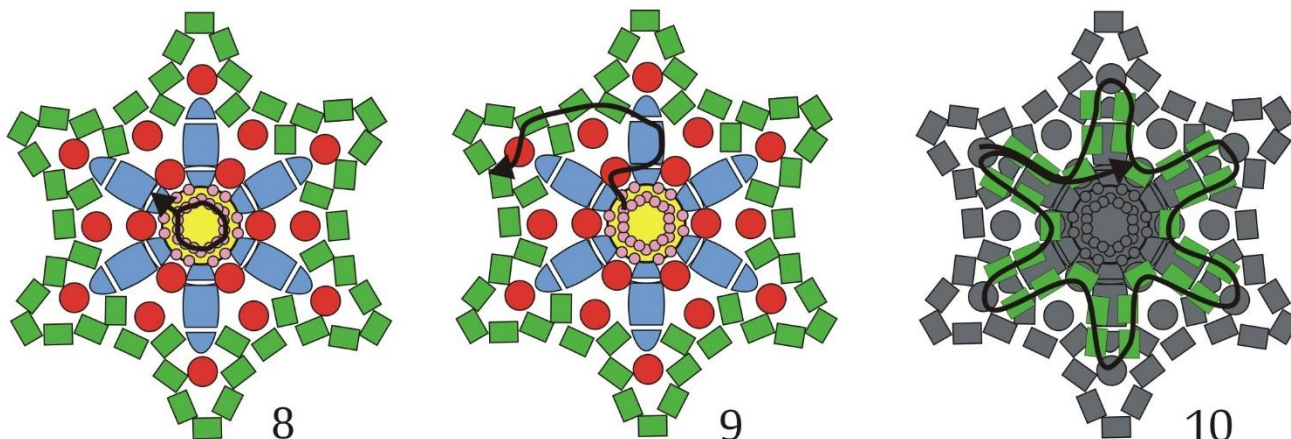
Opakujeme ještě 5x. Na konci provlékneme 2 T15.



8. Navlékneme 2 T15, provlékneme prostřední z trojice T15. Opakujeme ještě 5x.

9. Zajištění středové perle zdola. Nit provlékneme do VP navlekané ve 4. řadě.

10. Navlékneme 5 MD, provlékneme následující VP v kruhu. Opakujeme ještě 5x. Na konci ještě provlékneme 3 MD.



11. Provlékneme všechny prostřední MD (třetí) z každé pětičky.

12. Přišití obroučky. Provlékneme nit do MD označené na obrázku. Navlékneme 1 MD, 1 MD vynecháme a další MD provlékneme. Provlékneme ještě VP a 3 MD.

13. Navlékneme 1 MD, vystouplou MD provlékneme, navlékneme 1 MD a další MD provlékneme. Dále šijeme obroučku peyote stehem na 5 korálků na šířku. Ušijeme potřebnou délku a přišijeme na druhé straně ke kytičce podobně, jako jsme obroučku začínali.

