

4.r. 6 – 2 Dvoupatrový přívěsek

Autorka: Šárka Dvořáková

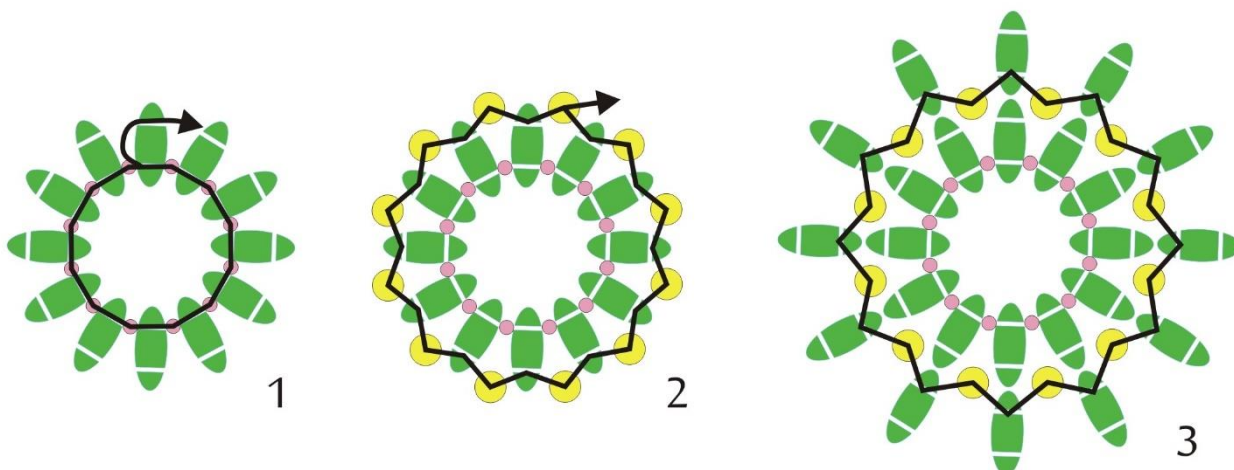
Materiál:

TOHO 15/0 2 g (T15)
TOHO 11/0 2 g (T11)
MATUBO 8/0 3 g (M8)
Miniduo 5 g (MD)
Voskové perle 3 mm 24 ks (VP)
Rivoli 12 mm
Jehla, NYMO B

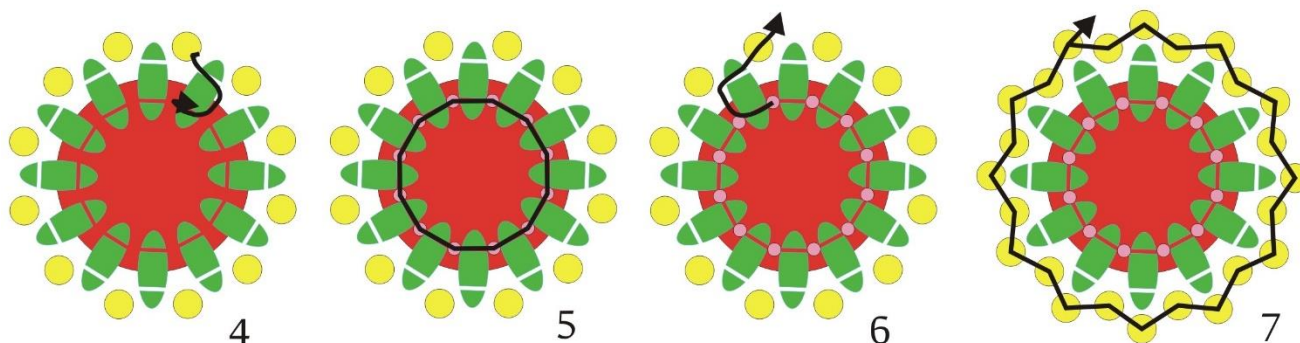


Postup:

1. **Obšití rivoli.** Ustříháme si 1,5 m nitě. Navlékneme střídavě 1 T15 a 1 MD – celkem 24 korálků. Korálky stáhneme 10 cm od konce nitě a svážeme dvěma uzlíky. Provlékneme MD do provlečené i do volné dírky.
2. Navlékneme 1 M8, provlékneme MD do volné dírky. Opakujeme ještě 11x. Na konci ještě provlékneme 1 M8.
3. Navlékneme 1 MD, provlékneme 1 M8. Opakujeme ještě 11x.

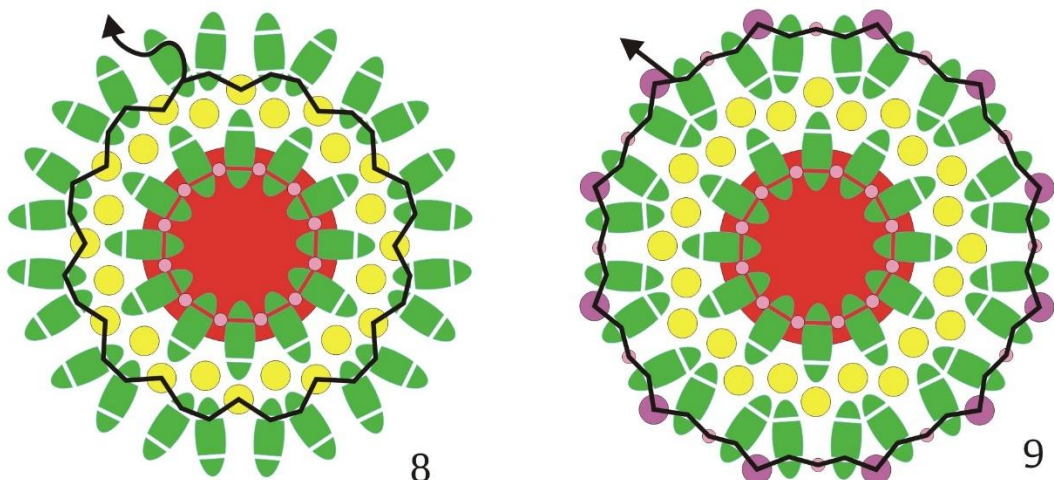


4. Provlékneme MD do provlečené i do volné dírky. Vložíme rivoli barevnou stranou nahoru.
5. Navlékneme 1 T15, provlékneme MD do volné dírky. Opakujeme ještě 11x a pořádně utahujeme.
6. Provlékneme nit do M8 na obvodu.
7. **Horní patro přívěsku.** Navlékneme M8, provlékneme M8. Opakujeme ještě 11x. Na konci ještě provlékneme 1 M8 z právě ušité řady.



8. Navlékneme 2 MD, provlékneme 1 M8. Opakujeme ještě 11x. Na konci provlékneme 1 MD do provlečené i do volné dírky.

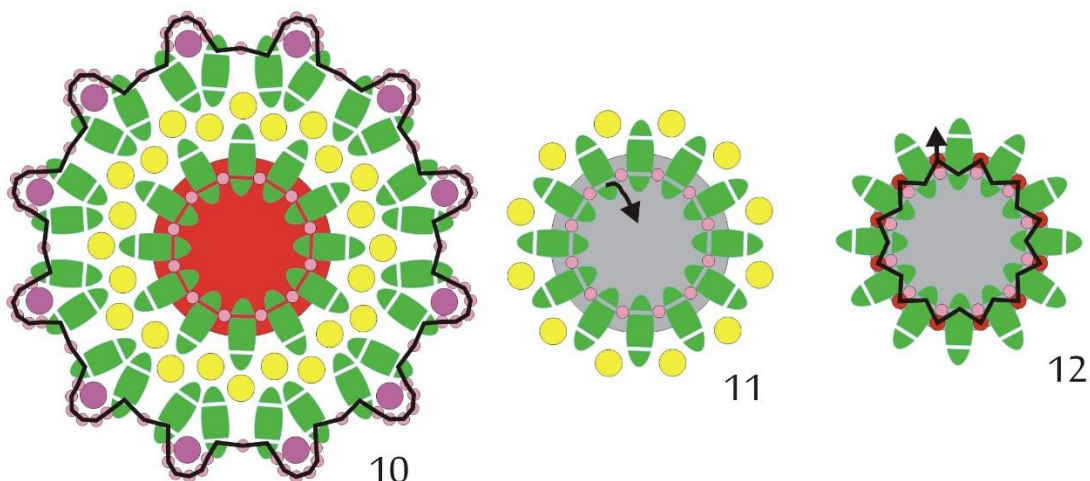
9. Navlékneme 1 T15, provlékneme MD, navlékneme 1 VP, provlékneme MD. Opakujeme ještě 11x. Na konci provlékneme ještě 1 T15 a 1 MD.



10. Navlékneme 6 T15, VP vynecháme a provlékneme 1 MD, 1 T15, 1 MD. Opakujeme ještě 11x.

11. **Dolní patro přívěsku.** Nít provlékneme do MD na vnitřním kruhu na rubu přívěsku.

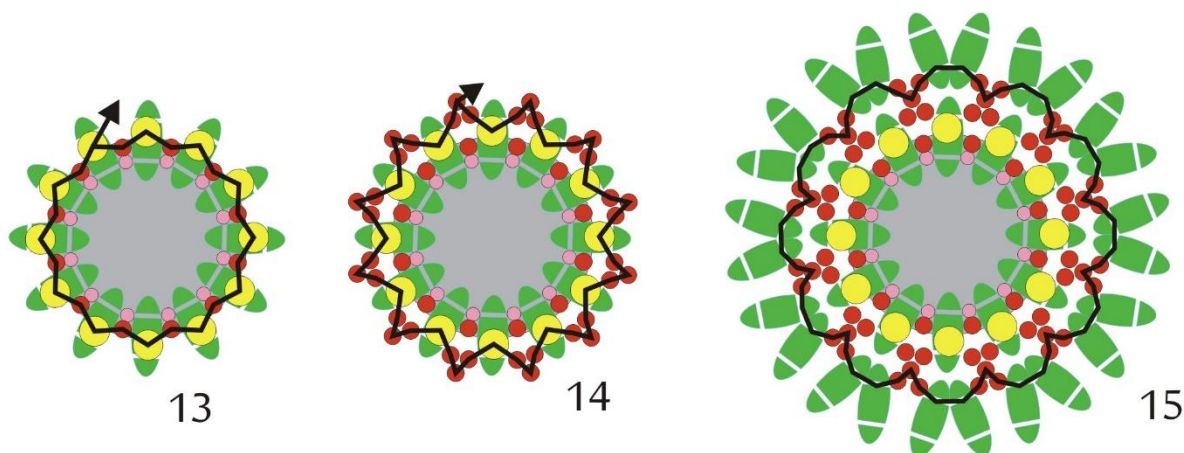
12. Navlékneme 1 T11, provlékneme MD na vnitřním kruhu. Opakujeme ještě 11x. Na konci ještě provlékneme 1 T11.



13. Navlékneme M8, provlékneme 1 T11. Opakujeme ještě 11x. Na konci ještě provlékneme 1 M8 z právě ušité řady.

14. Navlékneme 3 T11, provlékneme 1 M8. Opakujeme ještě 11x. Na konci ještě provlékneme 2 T11.

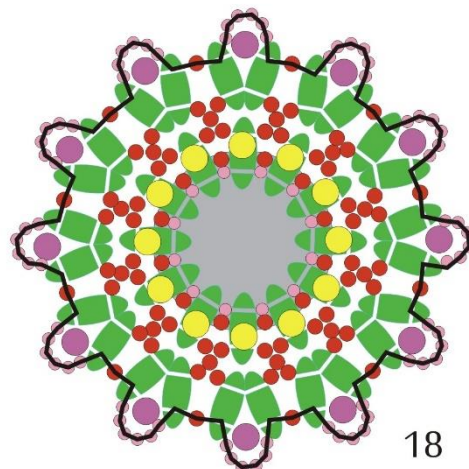
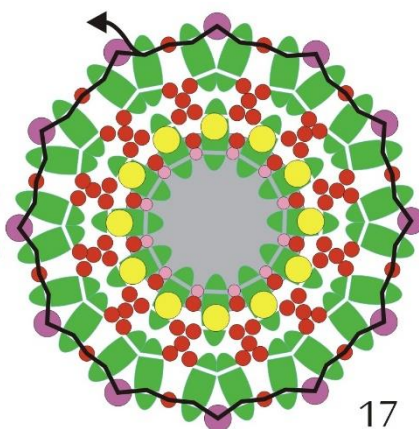
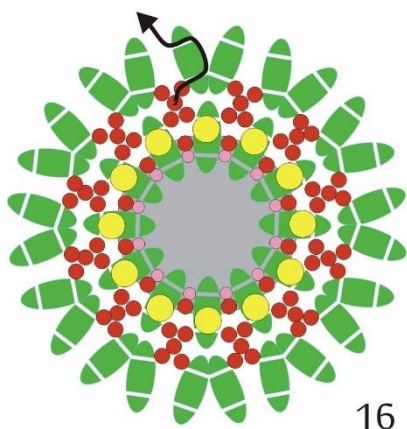
15. Navlékneme 1 T11, 2 MD, 1 T11, provlékneme prostřední T11 z trojice. Opakujeme ještě 11x.



16. Provlékne 1 T11, 1 MD do provlečené i do volné dírky.

17. Navlékneme 1 T11, provlékneme 1 MD, navlékneme 1 VP, provlékneme 1 MD. Celé opakujeme ještě 11x. Na konci ještě provlékneme 1 T11 a 1 MD.

18. Navlékneme 6 T15, VP vynecháme a provlékneme 1 MD, 1 T11, 1 MD. Opakujeme ještě 11x. Zapošíjeme nitě.



Hotový výrobek můžeme použít jako přívěsek nebo jako brož.