

4.r. 6 – 3 Náramek Žlutásek

Autorka: Šárka Dvořáková

Materiál:

MATUBO Rulla 32 ks (R)

Superduo 160 ks (S)

TOHO 15/0 (T15)

Voskové perle 50 ks (VP)

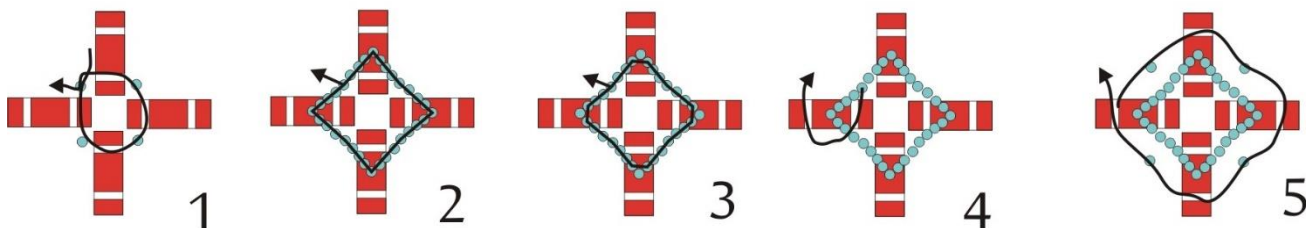
Magnetické zapínání 1 ks

Jehla, Nymo B.

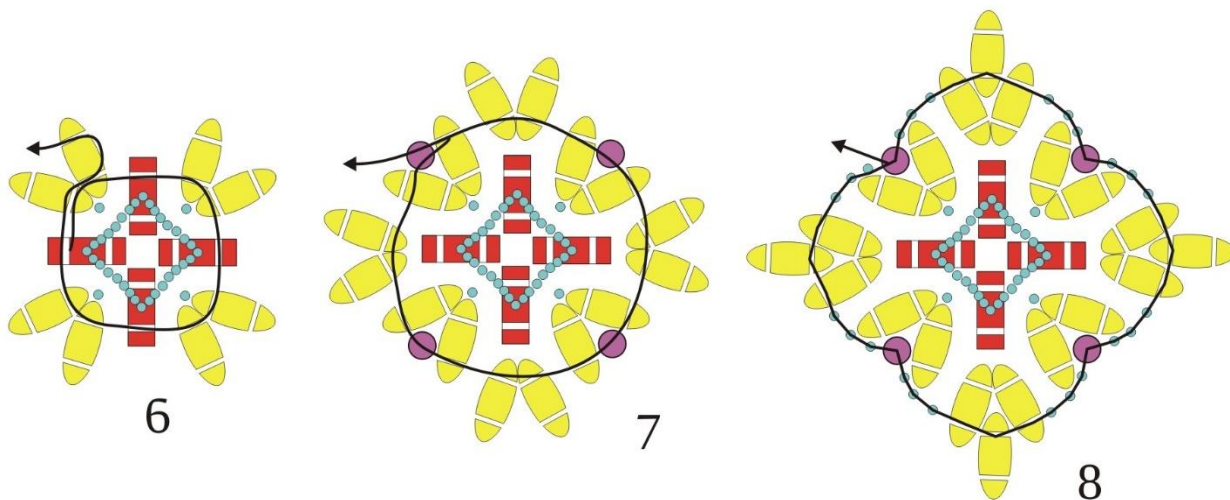


Postup:

1. Ustříháme si 50 cm nitě. Navlékneme 1 T15, 1 R, 1 T15, 1 R, 1 T15, 1 R, 1 T15, 1 R. Korálky stáhneme 10 cm od konce nitě a svážeme dvěma uzlíky. Provlékneme 1 T15 od uzlíku.
2. Navlékneme 7 T15, provlékneme 1 T15. Opakujeme ještě 3x.
3. Provlékneme 3 T15, 1 T15 vynecháme, provlékneme 4 T15. Opakujeme ještě 3x.
4. Provlékneme R do provlečené a pak i do volné dírky.
5. Navlékneme 1 T15, provlékneme R. Opakujeme ještě 3x, utahujeme.



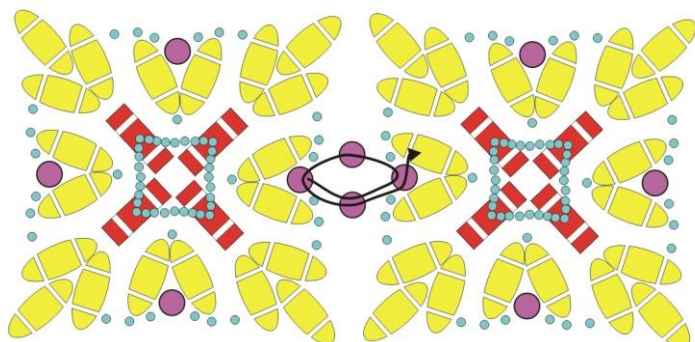
6. Navlékneme 2 S, provlékneme R. Opakujeme ještě 3x. Na konci ještě provlékneme 2 S, druhé S i do volné dírky.
7. Navlékneme 1 VP, provlékneme S do volné dírky, navlékneme 2 S, provlékneme S do volné dírky. Opakujeme ještě 3x. Na konci provlékneme ještě VP.
8. Navlékneme 3 T15, provlékneme S do volné dírky, navlékneme 1 S, provlékneme S do volné dírky, navlékneme 3 T15, provlékneme VP. Opakujeme ještě 3x. Zapošijeme nitě.



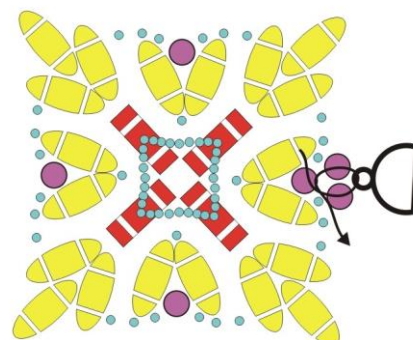
9. Podle kroků 1 – 8 ušijeme potřebný počet čtverečků (zde 8 kusů).

10. **Sešití čtverečků.** Provlékne nit do VP. Navlékneme 1 VP, provlékneme VP na vedlejším čtverci, navlékneme 1 VP a provlékneme VP na prvním čtverci z druhé strany, než vycházela nit. Takto sešijeme všechny čtverce.

11. **Přišití zapínání.** Provlékne nit do VP na konci náramku. Navlékneme 1 VP, polovinu magnetického zapínání, 1 VP a provlékneme VP, ze které vycházela nit, z druhé strany. Stejně přišijeme i druhou polovinu zapínání.



10



11