

4.r. 9 – 5 Kytička s Chili

Autorka: Šárka Dvořáková

Materiál:

Kabošon 18 mm 1 ks

TOHO 15/0 3 g (T15)

TOHO 11/0 hematitová 3 g (T11h)

TOHO 11/0 zlatá 12 ks (T11z)

MATUBO 8/0 6 ks (M8)

Praciosa CHILLI 12 ks (CH)

Superduo 18 ks (S)

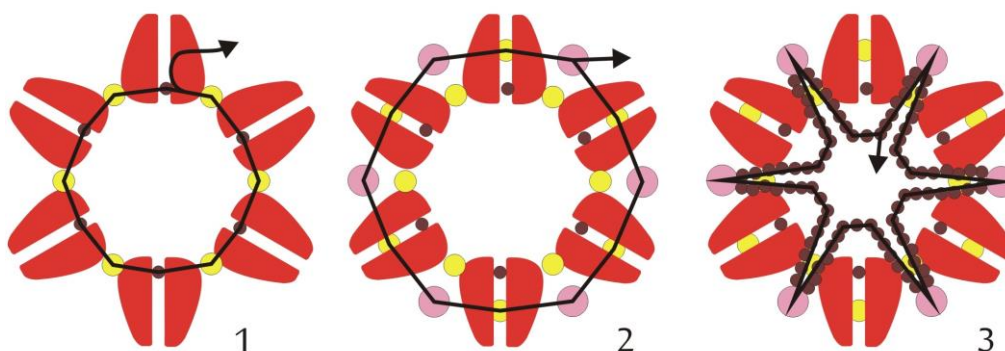
Jehla, NYMO B

Lanková obruč 1 ks

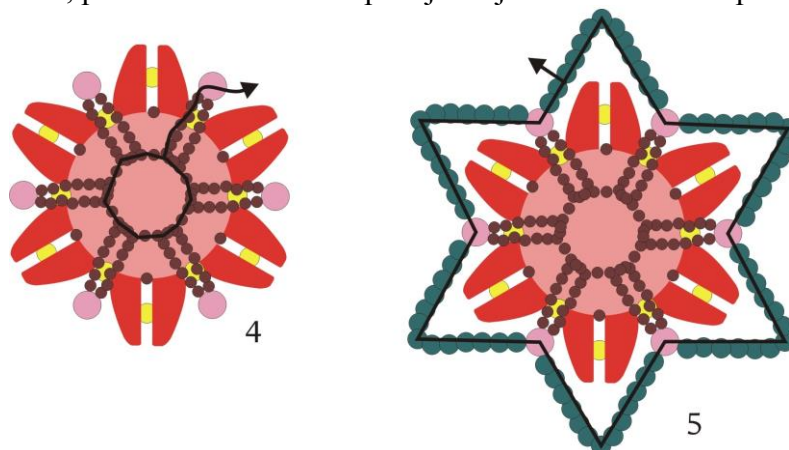


Postup:

1. Ustříhneme si 1,5 m nitě. Navlékneme 1 CH do spodní dírky vyboulenou stranou doprava, 1 T15, 1 CH do spodní dírky vyboulenou stranou doleva, 1 T11z. Tento sled korálek navlékneme celkem 6x, tj. ještě 5x. Korálky stáhneme 10 cm od konce nitě a svážeme dvěma uzlíky. Provlékneme CH do provlečené i do volné dírky.
2. Navlékneme 1 M8, provlékneme CH do volné dírky, navlékneme 1 T11z, provlékneme CH do volné dírky. Celé opakujeme ještě 5x. Na konci ještě provlékneme 1 M8.
3. Šijeme z rubu. Navlékneme 15 T15, provlékneme M8. Opakujeme ještě 5x. Na konci provlékneme 9 T15.

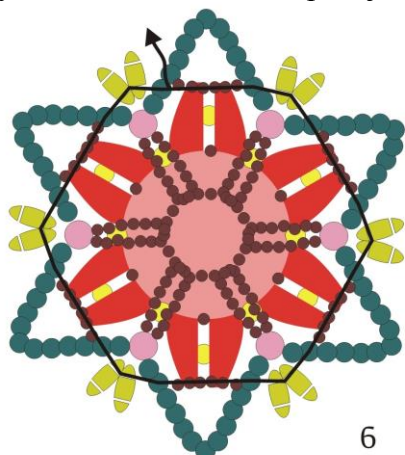


4. Vložíme kabošon barevnou stranou dolů. Navlékneme 2 T15, provlékneme prostřední tři T15 z 15tice, tj. 7., 8. a 9. Opakujeme ještě 5x. Na konci ještě provlékneme 6 T15, nit vychází z M8.
5. Navlékneme 13 T11h, provlékneme 1 M8. Opakujeme ještě 5x. Na konci provlékneme 2 T11h.

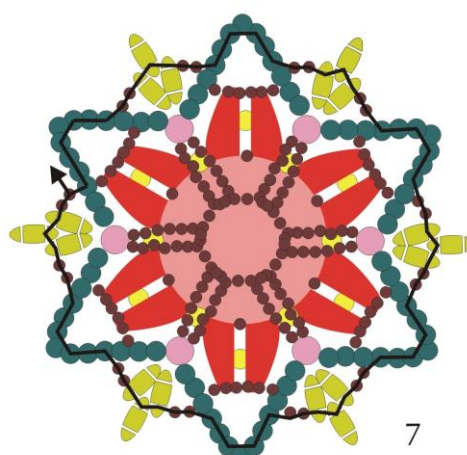


6. Navlékneme 6 T15, provlékneme druhé T11h před M8 směrem k M8, navlékneme 2 S, provlékneme druhé T11h za M8 směrem od M8. Celý postup opakujeme ještě 5x. Na konci ještě provlékneme 1 T11h.

7. Provlékneme 3 T11h (tj. čtvrté, páté a šesté ve směru od M8), 1 T11h vynecháme a další 3 T11h provlékneme. Navlékneme 2 T15, provlékneme 1 S do volné dírky, navlékneme 1 S, provlékneme 1 S do volné dírky, navlékneme 2 T15. Opakujeme ještě 5x.



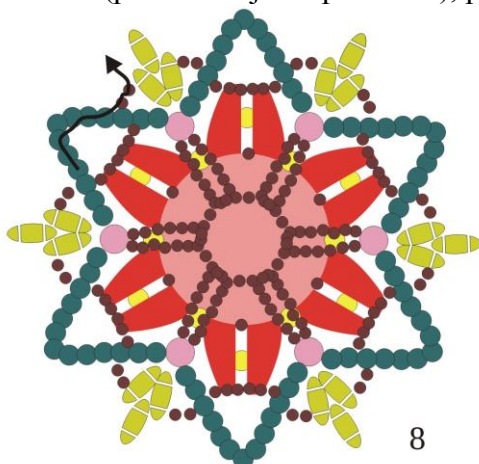
6



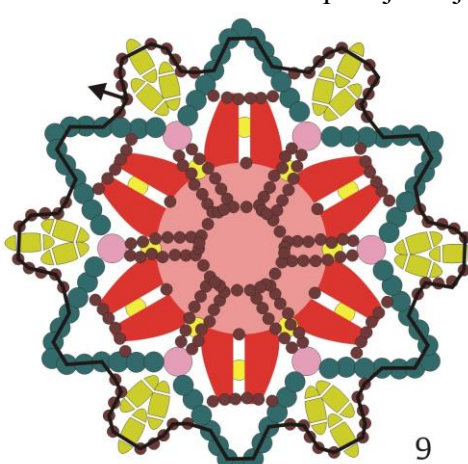
7

8. Provlékneme 6 T11h (prostřední vynechané v minulé řadě již nepočítáme) a 2 T15.

9. Navlékneme 3 T15, provlékneme S do volné dírky, navlékneme 3 T15, provlékneme 2 T15, provlékneme 6 T11h (prostřední již nepočítáme), provlékneme 2 T15. Celé opakujeme ještě 5x.



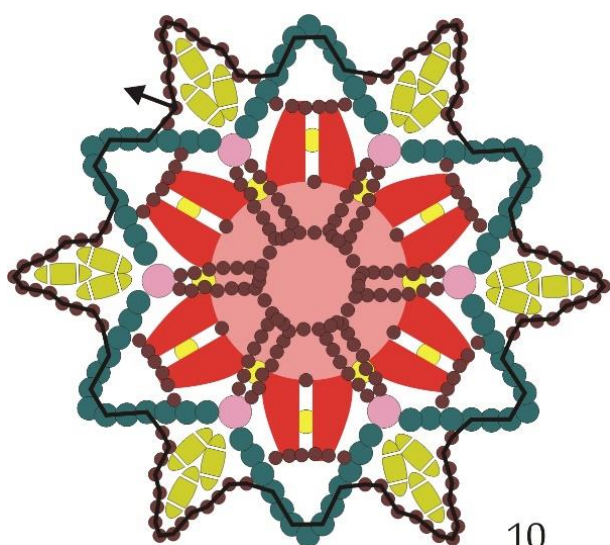
8



9

10. Provlékneme 3 T15, navlékneme 5 T15, provlékneme 5 T15, provlékneme 6 T11h a 2 T15. Celé opakujeme ještě 5x.

11. Zespolu ke kytičce přišijeme lankovou obruč. Zapošijeme nitě.



10