

4.r. 9 – 9 Náramek s oválky

Autorka: Šárka Dvořáková

Materiál:

Rulla 58 ks (R)

Superduo 132 ks (S)

TOHO 15/0 3 g

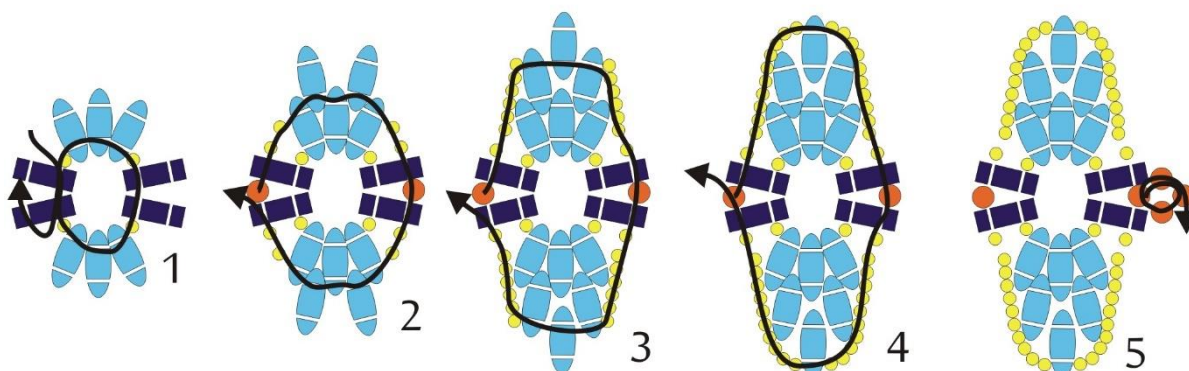
TOHO 11/0 3 g

Jehla, NYMO B

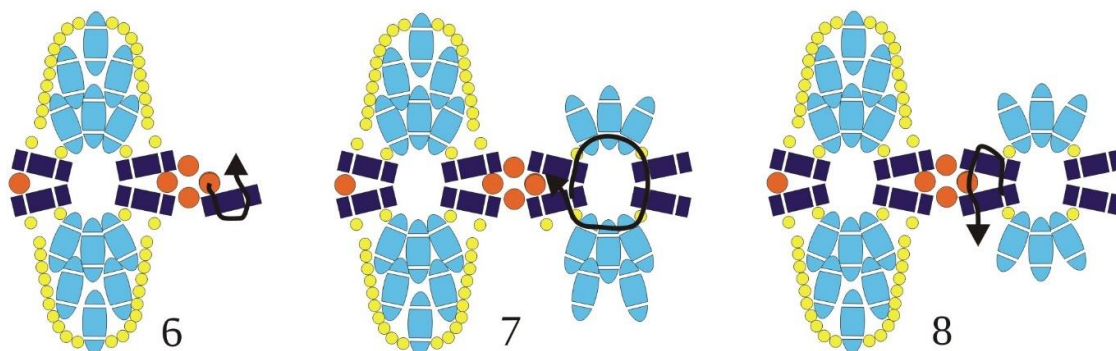


Postup:

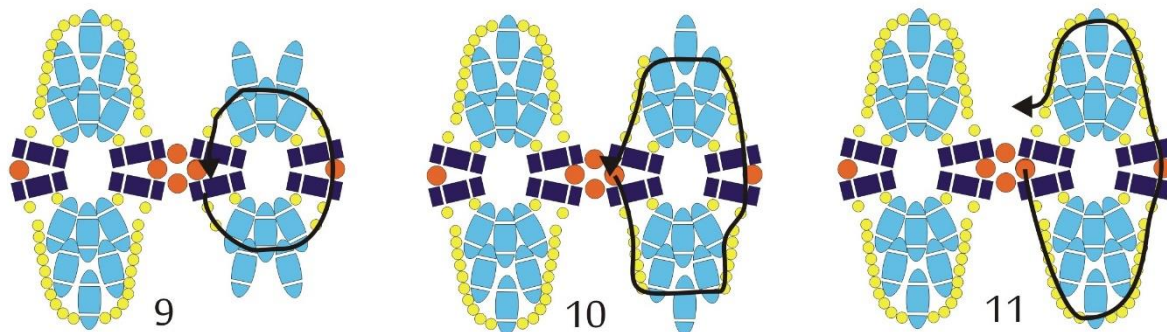
1. Ustříhneme si 2 m nitě. Navl. 2 R, 1 T15, 3 S, 1 T15, 2 R, 1 T15, 3 S, 1 T15. Korálky stáhneme 10 cm od konce nitě a svážeme dvěma uzlíky. Na konci ještě provl. 2 R, druhou R i do volné dírky.
2. Navl. 1 T11, provl. R do volné dírky, navl. 2 T15, provl. 1 S do volné dírky, navl. 1 S, provl. 1 S do volné dírky, navl. 1 S, provl. 1 S do volné dírky, navl. 2 T15, provl. R do volné dírky, navl. 1 T11, provl. R do volné dírky, navl. 2 T15, provl. 1 S do volné dírky, navl. 1 S, provl. 1 S do volné dírky, navl. 1 S, provl. 1 S do volné dírky, navl. 2 T15, provl. R.
3. Provl. 1 T11, 1 R, 2 T15. Navl. 5 T15, provl. S do volné dírky, navl. 1 S, provl. S do volné dírky, navl. 5 T15, provl. 2 T15, 1 R, 1 T11, 1 R, 2 T15. Navl. 5 T15, provl. S do volné dírky, navl. 1 S, provl. S do volné dírky, navl. 5 T15, provl. 2 T15, 1 R.
4. Provl. 1 T11, 1 R, 7 T15. Navl. 4 T15, provl. S do volné dírky, navl. 4 T11, provl. 7 T15, 1 R, 1 T11, 1 R, 7 T15, navl. 4 T15, provl. S do volné dírky, navl. 4 T15, provl. 7 T15, 1 R, 1 T11.
5. Navl. 3 T11, provl. T11, ze kterého vycházela nit, z druhé strany. Provlékne ještě 2 T11.



6. Navl. 1 R a provl. ji i do druhé dírky.
7. Navl. 1 R, 1 T15, 3 S, 1 T15, 2 R, 1 T15, 3 R, 1 T15. Provl. R, ze které vycházela nit, z druhé strany.
8. Provl. vedlejší R do provlečené a pak i do volné dírky. Provl. 1 T11 a 1 R.



9. Navl. 2 T15, provl. 1 S do volné dírky, navl. 1 S, provl. S do volné dírky, navl. 1 S, provl. S do volné dírky, navl. 2 T15, provl. 1 R, navl. 1 T11, provl. 1 R, navl. 2 T15, provl. 1 S do volné dírky, navl. 1 S, provl. 1 S do volné dírky, navl. 1 S, provl. 1 S do volné dírky, navl. 2 T15, provl. 1 R.
10. Provl. 1 T11, 1 R, 2 T15. Navl. 5 T15, provl. S do volné dírky, navl. 1 S, provl. S do volné dírky, navl. 1 S, provl. S do volné dírky, navl. 2 T15, provl. 1 R, 1 T11, 1 R, 2 T15, navl. 5 T15, provl. S do volné dírky, navl. 1 S, provl. S do volné dírky, navl. 5 T15, provl. 2 T15, 1 R.
11. Provl. 1 T11, 1 R, 7 T15, navl. 4 T15, provl. S do volné dírky, navl. 4 T15, provl. 7 T15, 1 R, 1 T11, 1 R, provl. 7 T15, navl. 4 T15, provl. S do volné dírky, navl. 4 T15, provl. 5 T15.



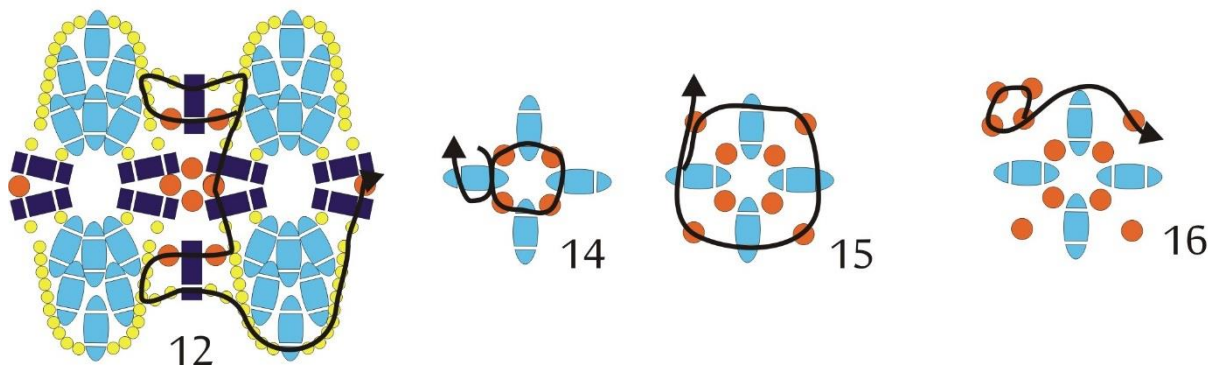
12. Navl. 1 T11, 1 R, 1 T11, provl. 3.-6. T15 (celkem 4) od R na vedlejším oválku. Navl. 2 T15, provl. R do volné dírky, navl. 2 T15. Provl. 6 T15 směrem k R na výchozím oválku. Provl. 1 R, 1 T11, 1 R, 2 T15. Navl. 1 T11, 1 R, 1 T11, provl. 3.-6. T15 (celkem 4) od R na vedlejším oválku. Navl. 2 T15, provl. R do volné dírky, navl. 2 T15. Provl. 5 T15 směrem k S, provl. S, 11 T15, 1 R, 1 T11.

13. Opakujeme kroky 5-12, dokud nemáme potřebnou délku náramku (zde 10 oválků).

14. Váleček na zapínání: Ustříhneme si 70 cm nitě. Navl. 1 S, 1 T11, 1 S, 1 T11, 1 S, 1 T11, 1 S, 1 T11. Korálky stáhneme 10 cm od konce nitě. Provl. 1 S od uzlíku do provlečené i do volné dírky.

15. Navl. 1 T11, provl. S do volné dírky. Opakujeme ještě 3x. Provl. 1 T11.

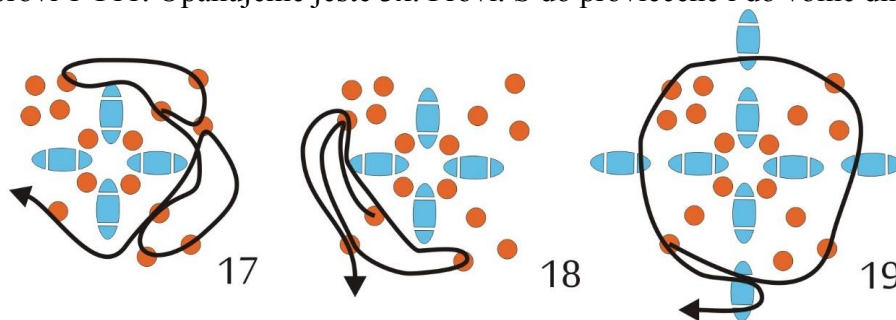
16. Navl. 3 T11, provl. T11, ze kterého vycházela nit, z druhé strany. Provl. vedlejší T11.



17. Navl. 2 T11, provl. boční T11 z předchozí čtveřice, provl. T11, ze kterého vycházela nit, z druhé strany. Provl. vedlejší T11. Opakujeme ještě jednou.

18. Provl. boční T11 z první čtveřice, navl. 1 T11, provl. boční T11 ze třetí čtveřice. Provl. T11, ze kterého vycházela nit, z druhé strany. Provl. ještě 2 T11 z této čtveřice.

19. Navl. 1 S, provl. 1 T11. Opakujeme ještě 3x. Provl. S do provlečené i do volné dírky.



20. Kroky 15-19 opakujeme ještě jednou. Opakujeme ještě krok 15. Nit protáhneme tak, aby vycházela z T11 v prostřední řadě S na válečku.

21. Přišití válečku. Navl. 10 T15, provl. 1R, 1 T11, 1 R na náramku, navl. 10 T15 provl. T11 u druhé dírky S na válečku. Zapošijeme nitě.

22. Očko. Provl. 1 R, 1 T11, 1 R na náramku, navl. 30 T15, provl. 1 R, 1 T11, 1 R na náramku z druhé strany, než vycházela nit. Zapošijeme nitě.

