

Děravý trojúhelník

autorka: Darí Fejtková

Materiál: TOHO Hexagon vel. 11/0 10g tmavě zelená, TOHO Hexagon vel. 11/0 10g bílá, voskovaná perle 3mm 3ks, jehla, NYMO B, kalota 2 ks, kroužek 6mm 2 ks, karabina 10 mm 1 ks, zamačkávací rokajl 2 ks.

Postup:

Trojúhelník je ušit ze tří malých trojúhelníků, které pak sesijeme k sobě.

1. Ustříhneme si 1m nitě, navlékneme dvě tmavé a jedno světlé TOHO. Stáhneme korálky 10 cm od konce nitě a svážeme dvěma uzlíky. Provlékneme první tmavý od uzlíku.

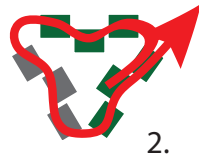
2. Navlékneme dva tmavé a provlékneme druhý tmavý v kruhu, navlékneme jeden tmavý a jeden světlý a provlékneme světlý v kruhu. Navlékneme světlý a tmavý, provlékneme tmavý v kruhu a první tmavý z právě ušité řady.

3. Navlékneme dva tmavé a provlékneme následující tmavý v řadě. Navlékneme jeden zelený a provlékneme další zelený. Opakujeme ještě 2x, barvy střídáme dle schématu. Provlékneme první tmavý z právě ušité řady.

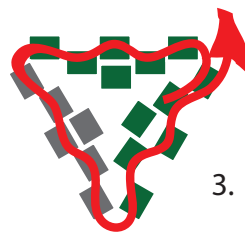
4. Navlékneme dva tmavé a provlékneme následující tmavý v řadě. Navlékneme jeden zelený a provlékneme další zelený. Navlékneme jeden zelený a provlékneme další zelený. Opakujeme ještě 2x, barvy střídáme dle schématu. Provlékneme první tmavý z právě ušité řady.



1.



2.



3.



4.

5. Zelené strany šijeme, jak se jeví.(ve špičce navlékáme dva korálky do mezer navlékáme po jednom korálku).

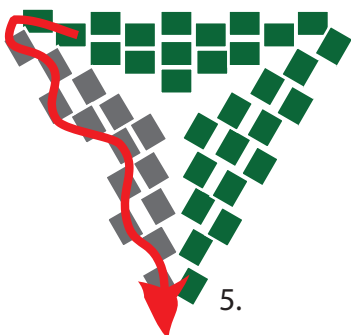
Bílá strana: ve špičce navlékneme jeden zelený a jeden bílý, provlékneme bílý. Navlékneme jeden bílý, provlékneme bílý. Provlékneme ještě následující dva bílé, Navlékneme jeden bílý, provlékneme bílý. Na konci řady provlékneme první tmavý z právě ušité řady.

6. Zelené strany šijeme, jak se jeví.(ve špičce navlékáme dva korálky do mezer navlékáme po jednom korálku).

Bílá strana: ve špičce navlékneme jeden zelený a jeden bílý, provlékneme bílý. Navlékneme jeden bílý, provlékneme bílý. Provlékneme ještě následující čtyři bílé, Navlékneme jeden bílý, provlékneme bílý. Na konci řady provlékneme první tmavý z právě ušité řady.

7. Zelené strany šijeme, jak se jeví.(ve špičce navlékáme dva korálky do mezer navlékáme po jednom korálku).

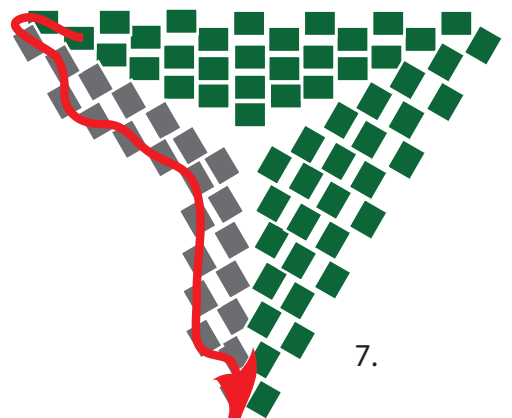
Bílá strana: ve špičce navlékneme jeden zelený a jeden bílý, provlékneme bílý. Navlékneme jeden bílý, provlékneme bílý. Provlékneme ještě následující šest bílých, Navlékneme jeden bílý, provlékneme bílý. Na konci řady provlékneme první tmavý z právě ušité řady.



5.



6.



7.

