



## Z 1 Dutinka rybí steh

Autorka: Darí Fejtková

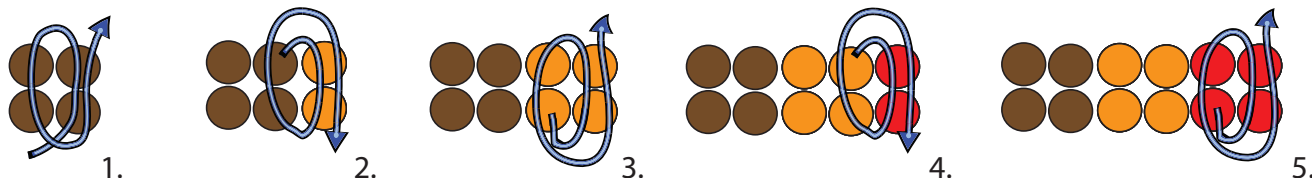
Materiál:

Rokajl PRECIOSA vel. 11/0 10 g (T1) ●  
 Rokajl PRECIOSA vel. 11/0 10 g (T2) ●  
 Rokajl PRECIOSA vel. 11/0 10 g (T3) ●  
 kulaté korálky 10 mm 10 ks (K10),  
 6 otoček paměťového drátu,  
 jehla, NYMO D, ketlovací a ploché kleště.

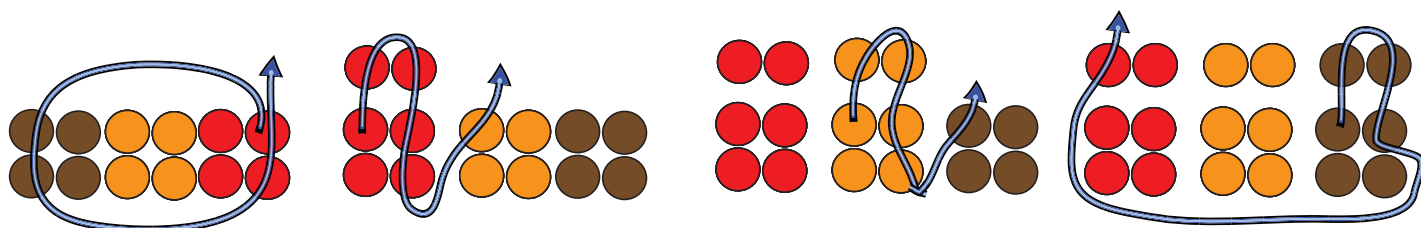
Shora = směrem k uzlíku.

Zespu = směrem od uzlíku.

1. Ustříhneme si 2 m nitě. Navlékneme 4 T1, korálky stáhneme 10 cm od konce nitě a svážeme dvěma uzlíky. Provlékneme 2 T1 směrem od uzlíku.
2. Navlékneme 2 T2, provlékneme předchozí 2 T1 zespu. Provlékneme ještě jednou 2 T2 shora.
3. Navlékneme 2 T2, provlékneme předchozí 2 T2 shora. Provlékneme ještě jednou 2 T2 zespu.
4. Navlékneme 2 T3, provlékneme předchozí 2 T2 zespu. Provlékneme ještě jednou 2 T3 shora.
5. Navlékneme 2 T3, provlékneme předchozí 2 T3 shora. Provlékneme ještě jednou 2 T3 zespu.

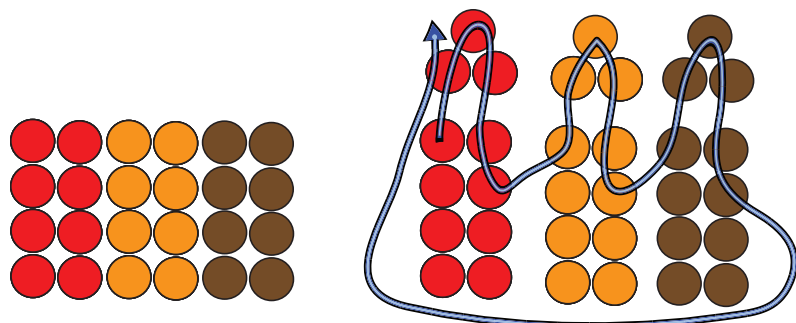


6. Provlékneme první 2 T1 shora. Provlékneme poslední 2 T3 zespu.
7. Navlékneme 2 T3, provlékneme vedlejší T3 shora. Provlékneme ještě T3 pod ním. Provlékneme horní T2 zespu.
8. Navlékneme 2 T2, provlékneme vedlejší T2 shora. Provlékneme ještě T2 pod ním. Provlékneme horní T1 zespu.
9. Navlékneme 2 T1, provlékneme vedlejší T1 shora. Provlékneme horní T3 zespu.



10. Podle kroků 7, 8, 9 ušijeme celou délku dutinky.

11. Poslední řada: Navlékneme 3 T3, provlékneme vedlejší T3 shora. Provlékneme ještě T3 pod ním. Provlékneme horní T2 zespu. Navlékneme 3 T2, provlékneme vedlejší T2 shora. Provlékneme ještě T2 pod ním. Provlékneme horní T1 zespu. Navlékneme 3 T1, provlékneme vedlejší T1 shora. Provlékneme ještě T1 pod ním. Provlékneme horní T3 zespu. Níť zapošijeme.



12. Dokončení dutinky: Na konci paměťového drátu uděláme ketlovací očko. Na paměťový drát navlékneme 5 K10. Na paměťový drát navlékneme celou dutinku a za ní dalších 5 K10. Paměťový drát zkrátíme na 10 mm za posledním korálkem a uděláme ketlovací očko.



*Korálková škola  
Dárí  
Fejtkové*

**Korálková škola**  
přijímá nové studentky  
**do 1. ročníku!**

více na  
**www.dari.cz**  
koralkovaskola@centrum.cz

*těším se na Vás,  
Dárí*

### *Korálková škola:* 🌐 **Proč to zkusit?**

- Studujete z pohodlí domova **přes internet**
- **Zvýhodněný balíček** 1.+2. ročník
- Každý měsíc **jiná korálková technika**
- V každé kapitole **6 až 12 návodů** na výběr
- U vybraných návodů k dispozici **video**
- **Ideální i jako dárek** pro maminky, babičky i dcery!
- Vhodné i **pro začátečníky**
- jen za **83 Kč měsíčně**

[www.dari.cz](http://www.dari.cz)



*Tohle a mnohem více  
vytvoříte i Vy sami podle  
podrobných návodů ve škole!*



### **A něco navíc...** 🌐

- Podpora přes Facebook, email nebo Skype
- Každý měsíc **soutěže** o zajímavé balíčky od sponzorů
- **Slevové kupony** na nákup korálků
- ...a další!



[www.koralkovaskola.cz](http://www.koralkovaskola.cz)