



## ZA1 Vločky s Candy

### Materiál:

TOHO 15/0 90 ks (T),

Vario36 ks (V),

Preciosa Candy™ ovál 4x6 mm 12 ks (C4),

Preciosa Candy™ ovál 6x8 mm 6 ks (C6),

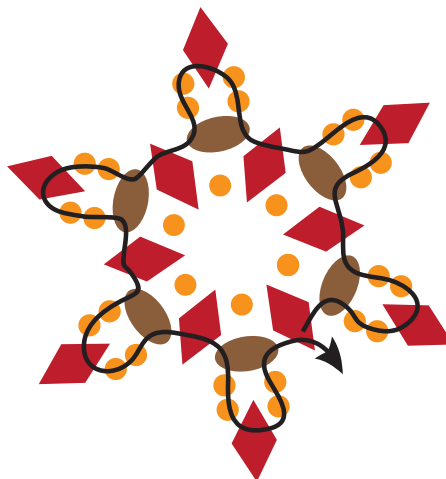

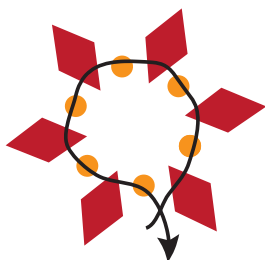
afroháček 2 ks,

kroužek 4 mm 3 ks,

jehla, NYMO B

### Postup náušnice:

1. Ustříhneme si 2 m nitě. Navlékneme 1 V, 1 T, 1 V, 1 T, 1 V, 1 T, 1 V, 1 T, 1 V, 1 T, 1 V, 1 T. Korálky stáhneme 10 cm od konce nitě a svážeme dvěma uzlíky.
2. Provlékneme V do provlečené a pak křížem v rubu i do volné dírky.
3. Navlékneme 1 C4, 2 T, 1 V a 2 T, provlékneme C4 do volné dírky. Provlékneme V do volné dírky. Celé opakujeme ještě 5x. Níť zapošijeme.



### Dokončení:

Do volné dírky V opatrně navlékneme kroužek 4 mm, musí být tenký aby korálek nepraskl. Na kroužek navlékneme afroháček.

### Postup přívěsek:

Postup je úplně stejný jako na náušnice jen místo C4, použijeme C6.

